

## Впечатляющий результат в самых сложных условиях

В сложных условиях, связанных с уборкой на промышленном производстве, на помощь придет Nilfisk CR 1500.


Конструкция, полностью выполненная из стали, защитный бампер, увеличенные баки и бункер, мощнейший 3-литровый двигатель – эта комбинированная машина создана для работы в самых сложных условиях. Дисковые щетки и гидравлическая система, обеспечивающая давление щетки на пол в 272 кг, гарантируют улучшенный результат уборки. Превосходные рабочие характеристики CR 1500 обеспечивают отличные рабочие результаты и впечатляющий рост производительности, который, в свою очередь, приводит к быстрой окупаемости инвестиций. В экстремальных условиях работы сила, мощность и надежность CR 1500 не имеют себе равных. Мощная уборка в условиях повышенной сложности.



Picture shown may not represent model quoted

- Ширина подметания составляет 152 см, влажной уборки – 137 см, рабочая скорость 11 км/ч, а также баки для раствора и грязной воды емкостью 380 литров обеспечивают высокую эффективность работы
- Огромный бункер объемом 454 л увеличивает время бесперебойной работы, а высота разгрузки в 152 см позволяет выгружать мусор в любой контейнер
- Благодаря давлению щетки в 272 кг масло и жир без следа удаляются за один проход
- Гидравлический руль улучшает эргономические качества машины
- Регулируемое давление щетки обеспечивает первоклассный результат, независимо от степени загрязненности и состояния пола.

• Standard equipment

Included accessories		Ref. no.	Min. required	CR 1500 LPG	CR 1500 D
<b>Фильтры</b>					
	FILTER PANEL	7-24-04046	1	•	•
<b>Боковая щетка</b>					
	BROOM CURB POLYFIBRE 2000 DCA	8-08-03107	1	•	•
<b>Цилиндрическая щетка</b>					
	MAIN BROOM	8-08-03180	1	•	•
<b>Скребки, лезвия, юбки и брызговики</b>					
	KIT REAR SQUEEGEE 7765/CR1500	56514860	1	•	•
	KIT SIDE SQUEEGEE 7765/CR1500	56514859	1	•	•
<b>Опция</b>					
	BACK-UP ALARM	56409232	1	•	•
	FLASHING LIGHT OPTION	56514876	1	•	•

## Впечатляющий результат в самых сложных условиях

Model	CR 1500 LPG	CR 1500 D
Ref. no.	56514852	56514854

## PRODUCT FEATURES

Настройка без инструментов	•	•
Регул. рулевая колонка и место оператора	•	
Версия с диск. щеткой	•	•
Наклонный бак для грязной воды	•	•
Автомат. выкл. щеток	•	•
Автомат. выкл. подачи раствора	•	•
Автомат. подъем скребка	•	•
Фильтр с шейкером	•	•
Предупр. сигнал зад. хода	•	•
Задний бампер	•	•
Рулевое упр-е с усилителем	•	•
Контейнер из нерж. стали	•	•
Прямое подметание	•	•
Система с разл. высотой отвала	•	•




Technical specifications	CR 1500 LPG	CR 1500 D
Ист. питания мотора	LPG	Diesel
Тип двигателя	4 cyl, 86HP, 3.0L	4 cyl, 47.3HP, 2.5L
Макс. скорость (км/ч)	9	9
Поток воздуха (л/с)	71	71
Вакуум (кПа)	8.0	8.0
Уровень шума	86.1	86.1
Произв-ть теор/факт (м <sup>2</sup> /ч)	12330/8630	12330/8630
Шир. подметания (мм)	1520	1520
Шир. захвата (мм)	1370	1370
Мин ширина разворота (см)	305	305
Макс уровень подъема (%)	14	14
Поток воды (л/м)	0-13.6	0-13.6
Топливный бак (л)	35	35
Бак для раствора/грязной воды (л)	380/380	380/380
Объем контейнера (л)	454	454
Макс высота отвала	152	152
Площадь осн. фильтра (м <sup>2</sup> )	9.9	9.9
Ширина скребка (мм)	1370	1370
Диаметр щетки / пэда (мм)	460	460



## Впечатляющий результат в самых сложных условиях









Technical specifications	CR 1500 LPG	CR 1500 D
Скорость вращ. щетки / давл. (об/мин / кг)	200/272	200/272
Осн. щетка (мм)	36x1067	36x1067
Диаметр бок. щетки (мм)	1x610	1x610
Габариты д х ш х в (мм)	2720x1500x1560	2720x1500x1560
Вес брутто (кг)	2353	2353
Вес нетто (кг)	1973	1973

● Standard equipment, ○ Supplementary accessories, □ Mountable equipment

Accessories	Ref. no.	Min. required	CR 1500 LPG	CR 1500 D
<b>Фильтры</b>				
FILTER PANEL	7-24-04046	1	●	●
FILTER PANEL POLY HIGH FLOW	56382784	1	○	○
POLYETHYLENE PE FILTER 77	303000260	0		
<b>Держатель пэда</b>				
PAD HOLDER-18 2LUG	0772-074	3	□	□
<b>Опция</b>				
BACK-UP ALARM	56409232	1	●	●
CAP-GAS-ARRESTOR-FLAME	8-11-00024	1	□	□
DEBRIS BASKET OPTION	0780-236	1	□	□
 ESP OPTION 7760	0780-376	1	□	□
EXT CORNER ROLLER BUMPERS	0780-723	1	□	□
FLASHING LIGHT OPTION	56514876	1	●	●
 HD TL INS BR LGT TRN SG 4 FLSH	0780-389	1	□	□
HEAD TAIL INSTRUMENT	0780-391	1	□	□
HOPPER TEMP SENSOR OPTION	0780-727	1	□	□
OPTION CLOGGED FILTER INDICATO	0780-728	1	□	□
POWER WAND OPTION	0780-378	1	□	□
SEATBELT OPT 7760 GAS DSL LP	0780-443	1	□	□
 SUSPENSION SEAT OPTION 7700	0780-109	1	□	□
TIMED FILTER SHAKER OPTION	0780-726	1	□	□








## Впечатляющий результат в самых сложных условиях

Accessories		Ref. no.	Min. required	CR 1500 LPG	CR 1500 D
	WET SWEEP BYPASS	0780-381	1	<input type="checkbox"/>	<input type="checkbox"/>
	Защита фар	0780-725	1	<input type="checkbox"/>	<input type="checkbox"/>
	ШИНА ПЕРЕДНЯЯ УРЕТАН ОПЦИЯ	0780-098	1	<input type="checkbox"/>	<input type="checkbox"/>
<b>Боковая щетка</b>					
	BROOM CURB POLYFIBRE 2000 DCA	8-08-03107	1	<input checked="" type="checkbox"/>	<input checked="" type="checkbox"/>
	BROOM-SIDE NATURAL NYLON	8-08-03177	1	<input type="checkbox"/>	<input type="checkbox"/>
<b>Специальные пэды</b>					
	PAD 18 457MM ECO BRILLIANCE BLUE 2PCS	10002341	1	<input type="checkbox"/>	<input type="checkbox"/>
	PAD 18 457MM ECO BRILLIANCE GREEN 2PCS	10002343	1	<input type="checkbox"/>	<input type="checkbox"/>
	PAD 18 457MM ECO BRILLIANCE RED 2PCS	10002340	1	<input type="checkbox"/>	<input type="checkbox"/>
	PAD 18 457MM ECO BRILLIANCE YELLOW 2PCS	10002342	1	<input type="checkbox"/>	<input type="checkbox"/>
<b>Цилиндрическая щетка</b>					
	MAIN BROOM	8-08-03180	1	<input checked="" type="checkbox"/>	<input checked="" type="checkbox"/>
	MAIN BROOM- FIBRE & WIRE H/D	8-08-03198	1	<input type="checkbox"/>	<input type="checkbox"/>
	MAIN BROOM PROEX	8-08-03190	1	<input type="checkbox"/>	<input type="checkbox"/>
	MAIN BROOM-NYLON	8-08-03193	1	<input type="checkbox"/>	<input type="checkbox"/>
	MAIN BROOM-NYLON HIGH DENSITY	8-08-03196	1	<input type="checkbox"/>	<input type="checkbox"/>
	MAIN BROOM-POLYPROPYLENE	8-08-03200	1	<input type="checkbox"/>	<input type="checkbox"/>
<b>Пэд 18" / 460мм</b>					
	PAD 18 457MM ECO BLACK 5PCS	10001943	1	<input type="checkbox"/>	<input type="checkbox"/>



## Впечатляющий результат в самых сложных условиях

Accessories		Ref. no.	Min. required	CR 1500 LPG	CR 1500 D
	PAD 18 457MM ECO BLUE 5PCS	10001944	1	<input type="checkbox"/>	<input type="checkbox"/>
	PAD 18 457MM ECO BROWN 5PCS	10001945	1	<input type="checkbox"/>	<input type="checkbox"/>
	PAD 18 457MM ECO GREEN 5PCS	10001946	1	<input type="checkbox"/>	<input type="checkbox"/>
	PAD 18 457MM ECO RED 5PCS	10001947	1	<input type="checkbox"/>	<input type="checkbox"/>
	PAD 18 457MM ECO TAN 5PCS	10001942	1	<input type="checkbox"/>	<input type="checkbox"/>
	PAD 18 457MM ECO WHITE 5PCS	10001948	1	<input type="checkbox"/>	<input type="checkbox"/>
<b>Дисковая щетка</b>					
	BRUSH 17.88 CLEAN GRIT	7-08-03269	3	<input type="checkbox"/>	<input type="checkbox"/>
	BRUSH 17.88 SUPERGRIT	7-08-03205-1	3	<input type="checkbox"/>	<input type="checkbox"/>
	BRUSH 17.88 WIRE	7-08-03173-1	3	<input type="checkbox"/>	<input type="checkbox"/>
	BRUSH ASSY SOLID BACK	7-08-03262-1	3	<input type="checkbox"/>	<input type="checkbox"/>
	BRUSH ASSY SOLID BACK	7-08-03170-1	3	<input type="checkbox"/>	<input type="checkbox"/>
	BRUSH ASSY SOLID BACK	7-08-03172-1	3	<input type="checkbox"/>	<input type="checkbox"/>
	RUSH 18 ? 458 5K	303000356	3	<input type="checkbox"/>	<input type="checkbox"/>
<b>Другое</b>					
	TIRE REAR WHEEL DIRECTIONAL	56504483	1	<input type="checkbox"/>	<input type="checkbox"/>
<b>Скребки, лезвия, юбки и брызговики</b>					
	KIT REAR SQUEEGEE 7765/CR1500	56514860	1	<input checked="" type="checkbox"/>	<input checked="" type="checkbox"/>
	KIT SIDE SQUEEGEE 7765/CR1500	56514859	1	<input checked="" type="checkbox"/>	<input checked="" type="checkbox"/>
<b>Защита</b>					
	OVERHEAD GUARD OPTION	56514874	0	<input type="checkbox"/>	<input type="checkbox"/>