

Базовая модель 3-фазного промышленного пылесоса с выносной турбиной

T40W – промышленный пылесос для сбора жидких и сухих материалов. Модель доступна в версии со 100- и 50-литровым баком и системой гравитационной разгрузки мешка (GU). Возможные вариации: с HEPA-фильтром, предварительным фильтром класса "M" либо с уже встроенной защитной пластиной типа «циклон».

Благодаря высокой производительности, T40W – идеальный промышленный 3-фазный пылесос для общей уборки, особенно, когда необходимо собирать большое количество пыли. За счет очень тихой и надежной двухступенчатой выносной турбины пылесос способен работать длительное время без обслуживания. Более низкое расположение турбины обеспечивает хорошую устойчивость, даже при движении пылесоса по неровной поверхности. Ручка, расположенная вокруг пылесоса, позволяет перевозить пылесос из одной рабочей зоны в другую. В стандартной комплектации T40W оснащен фильтром "L"-класса, но при необходимости сбора мелкодисперсной пыли, возможно использование фильтра M-класса.

Более того, ручной фильтр-шейкер обеспечивает высокую эффективность фильтрации. Использование HEPA-фильтра позволяет сделать атмосферу рабочего места максимально безвредной для здоровья. Еще одним преимуществом пылесоса является его эргономичность, которая достигается благодаря наличию отсека для аксессуаров, держателей кабеля, шланга и насадки.

Снижение эффективности фильтрации отображается на манометре, указывая оператору на необходимость встряхивания фильтра. Выключатель (Вкл/Выкл) расположен в боксе на заднем шасси для предотвращения от ударов.



Picture shown may not represent model quoted

- Выносная турбина параллельно соединенная для высокого потока воздуха
- Контейнер 100 & 50 л
- Система опустошения контейнера Автоматический контроль жидкости
- Гравитационная разгрузка (GU) с пластиковыми мешками или Longoras
- Прочный и компактный дизайн
- Надежная и тихая выносная турбина 4 кВт
- Фильтры класса L & M
- Предварительный HEPA-фильтр H14
- Отсек под аксессуары & держатели эл. кабеля/шланга
- Контейнер с колесиками и ручкой Ручной фильтр-шейкер
- Манометр
- Разъем с фазовым преобразователем

● Standard equipment

● Standard equipment

● Standard equipment

● Standard equipment

● Standard equipment



Базовая модель 3-фазного промышленного пылесоса с выносной турбиной

- Standard equipment
- Standard equipment
- Standard equipment
- Standard equipment
- Standard equipment

Model	T40W L100	T40W L50	T40W L100 AU
Ref. no.	4030500074	4030500077	4030500092

PRODUCT FEATURES

Ручной шейкер фильтра	•	•	•
Картридж фильтр с быст. очисткой с таймером			
Защита выкл. мотора	•	•	•
Вакуумметр	•	•	•
Нера фильтр до турбины			•
Система съема контейнера	•	•	•
Контейнер для аксессуаров	•	•	•
Трехфазная боковая турбина	•	•	•
Шасси с колесами с тормозами	•	•	•
Выпускной клапан	•	•	•
Держатель шланга и кабеля	•	•	•
Фильтр класса I	•	•	•
Фильтр класса m			
Пластина cyclone			
Корпус фильтра и бак из нерж. стали			
Решетка и клапан			
Сбор в пласт. мешок			
Встроенный компрессор			
5 штырьковая розетка			
Разъем с инвертором	•	•	•
Пластиковый мешок			
Микро выключатель для удаленного вкл			
Картридж фильтр рfе			
Индикатор наполнения для материала			
Система Longoras			



Базовая модель 3-фазного промышленного пылесоса с выносной турбиной

Model	T40W L50 AU	T40W L100 GV CC	T40W L100 FM
Ref. no.	4030500093	4030500095	4030500096

PRODUCT FEATURES

Ручной шейкер фильтра	•	•	•
Картридж фильтр с быст. очисткой с таймером			
Защита выкл. мотора	•	•	•
Вакуумметр	•	•	•
Нера фильтр до турбины	•		
Система съема контейнера	•	•	•
Контейнер для аксессуаров	•	•	•
Трехфазная боковая турбина	•	•	•
Шасси с колесами с тормозами	•	•	•
Выпускной клапан	•	•	•
Держатель шланга и кабеля	•	•	•
Фильтр класса I	•	•	
Фильтр класса m			•
Пластина cyclone		•	
Корпус фильтра и бак из нерж. стали			
Решетка и клапан		•	
Сбор в пласт. мешок			
Встроенный компрессор			
5 штырьковая розетка			
Разъем с инвертором	•	•	•
Пластиковый мешок			
Микро выключатель для удаленного вкл			
Картридж фильтр ptfе			
Индикатор наполнения для материала			
Система Longoras			

Model	T40W L100 AU	T40W L50 AU	T40W L100
Ref. no.	4030500398	4030500399	4030500400

PRODUCT FEATURES

Ручной шейкер фильтра	•	•	•
Картридж фильтр с быст. очисткой с таймером			
Защита выкл. мотора	•	•	•
Вакуумметр	•	•	•
Нера фильтр до турбины	•		



Базовая модель 3-фазного промышленного пылесоса с выносной турбиной

Model	T40W L100 AU	T40W L50 AU	T40W L100
Ref. no.	4030500398	4030500399	4030500400

PRODUCT FEATURES

Система съема контейнера	•	•	•
Контейнер для аксессуаров	•	•	•
Трехфазная боковая турбина	•	•	•
Шасси с колесами с тормозами	•	•	•
Выпускной клапан	•	•	•
Держатель шланга и кабеля	•	•	•
Фильтр класса I	•		•
Фильтр класса м		•	
Пластина cyclone			
Корпус фильтра и бак из нерж. стали			
Решетка и клапан			
Сбор в пласт. мешок		•	
Встроенный компрессор			
5 штырьковая розетка			
Разъем с инвертором	•	•	•
Пластиковый мешок			
Микро выключатель для удаленного вкл			
Картридж фильтр рfе			
Индикатор наполнения для материала			
Система Longoras			

Model	T40W L100 FP PBS	T40W L50	T40W L100 5PP
Ref. no.	4030500401	4030500402	4030500403

PRODUCT FEATURES

Ручной шейкер фильтра	•	•	•
Картридж фильтр с быст. очисткой с таймером			
Защита выкл. мотора	•	•	•
Вакуумметр	•	•	•
Нера фильтр до турбины			
Система съема контейнера	•	•	•
Контейнер для аксессуаров	•	•	•
Трехфазная боковая турбина	•	•	•
Шасси с колесами с тормозами	•	•	•
Выпускной клапан	•	•	•



Базовая модель 3-фазного промышленного пылесоса с выносной турбиной

Model	T40W L100 FP PBS	T40W L50	T40W L100 5PP
Ref. no.	4030500401	4030500402	4030500403

PRODUCT FEATURES

Держатель шланга и кабеля	•	•	•
Фильтр класса I	•	•	•
Фильтр класса м			
Пластина cyclone			
Корпус фильтра и бак из нерж. стали			
Решетка и клапан			
Сбор в пласт. мешок			
Встроенный компрессор			
5 штырьковая розетка			•
Разъем с инвертором	•	•	•
Пластиковый мешок	•		
Микро выключатель для удаленного вкл			
Картридж фильтр рfе			
Индикатор наполнения для материала			
Система Longoras			

Model	T40W L50 FM PBS	T40W L100 AU 5PP	T40W L100 L GV CC
Ref. no.	4030500404	4030500405	4030500407

PRODUCT FEATURES

Ручной шейкер фильтра	•	•	•
Картридж фильтр с быст. очисткой с таймером			
Защита выкл. мотора	•	•	•
Вакуумметр	•	•	•
Нера фильтр до турбины		•	
Система съема контейнера	•	•	•
Контейнер для аксессуаров	•	•	•
Трехфазная боковая турбина	•	•	•
Шасси с колесами с тормозами	•	•	•
Выпускной клапан	•	•	•
Держатель шланга и кабеля	•	•	•
Фильтр класса I	•	•	
Фильтр класса м	•		
Пластина cyclone			•
Корпус фильтра и бак из нерж. стали			



Базовая модель 3-фазного промышленного пылесоса с выносной турбиной

Model	T40W L50 FM PBS	T40W L100 AU 5PP	T40W L100 L GV CC
Ref. no.	4030500404	4030500405	4030500407

PRODUCT FEATURES

Решетка и клапан			•
Сбор в пласт. мешок			
Встроенный компрессор			
5 штырьковая розетка		•	
Разъем с инвертором	•	•	•
Пластиковый мешок	•		
Микро выключатель для удаленного вкл			
Картридж фильтр рfе			
Индикатор наполнения для материала			
Система Longoras			

Model	T40W L100 L GV CC XX	T40W L50 CC 5PP	T40W L50 AU 5PP
Ref. no.	4030500410	4030500411	4030500414

PRODUCT FEATURES

Ручной шейкер фильтра	•	•	•
Картридж фильтр с быст. очисткой с таймером			
Защита выкл. мотора	•	•	•
Вакуумметр	•	•	•
Нера фильтр до турбины			•
Система съема контейнера	•	•	•
Контейнер для аксессуаров	•	•	•
Трехфазная боковая турбина	•	•	•
Шасси с колесами с тормозами	•	•	•
Выпускной клапан	•	•	•
Держатель шланга и кабеля	•	•	•
Фильтр класса I		•	•
Фильтр класса м			
Пластина cyclone	•	•	
Корпус фильтра и бак из нерж. стали			
Решетка и клапан	•		
Сбор в пласт. мешок			
Встроенный компрессор			
5 штырьковая розетка		•	•
Разъем с инвертором	•	•	•



Базовая модель 3-фазного промышленного пылесоса с выносной турбиной

Model	T40W L100 L GV CC XX	T40W L50 CC 5PP	T40W L50 AU 5PP
Ref. no.	4030500410	4030500411	4030500414

PRODUCT FEATURES

Пластиковый мешок
 Микро выключатель для удаленного вкл
 Картридж фильтр рfе
 Индикатор наполнения для материала
 Система Longoras

Model	T40W L100 CC 5PP	T40W L100 FM 5PP	T40W L100 GV CC
Ref. no.	4030500415	4030500416	4030500412

PRODUCT FEATURES

Ручной шейкер фильтра	•	•	•
Картридж фильтр с быст. очисткой с таймером			
Защита выкл. мотора	•	•	•
Вакуумметр	•	•	•
Нера фильтр до турбины			
Система съема контейнера	•	•	•
Контейнер для аксессуаров	•	•	•
Трехфазная боковая турбина	•	•	•
Шасси с колесами с тормозами	•	•	•
Выпускной клапан	•	•	•
Держатель шланга и кабеля	•	•	•
Фильтр класса I	•		•
Фильтр класса м		•	
Пластина cyclone	•		•
Корпус фильтра и бак из нерж. стали			
Решетка и клапан			•
Сбор в пласт. мешок			
Встроенный компрессор			
5 штырьковая розетка	•	•	
Разъем с инвертором	•	•	•
Пластиковый мешок			
Микро выключатель для удаленного вкл			
Картридж фильтр рfе			
Индикатор наполнения для материала			
Система Longoras			



Базовая модель 3-фазного промышленного пылесоса с выносной турбиной

Model	T40W L100 FM	T40W L50 FM	T40W L100 PBS
Ref. no.	4030500413	4030500417	4030500418

PRODUCT FEATURES

Ручной шейкер фильтра	•	•	•
Картридж фильтр с быст. очисткой с таймером			
Защита выкл. мотора	•	•	•
Вакуумметр	•	•	•
Нера фильтр до турбины			
Система съема контейнера	•	•	•
Контейнер для аксессуаров	•	•	•
Трехфазная боковая турбина	•	•	•
Шасси с колесами с тормозами	•	•	•
Выпускной клапан	•	•	•
Держатель шланга и кабеля	•	•	•
Фильтр класса I		•	•
Фильтр класса м	•	•	
Пластина cyclone			
Корпус фильтра и бак из нерж. стали			
Решетка и клапан			
Сбор в пласт. мешок			
Встроенный компрессор			
5 штырьковая розетка			
Разъем с инвертором	•	•	•
Пластиковый мешок			•
Микро выключатель для удаленного вкл			
Картридж фильтр ptfе			
Индикатор наполнения для материала			
Система Longoras			

Model	T40W L50 5PP	T40W LP FM	T40W LP FM AU
Ref. no.	4030500420	4030500434	4030500435

PRODUCT FEATURES

Ручной шейкер фильтра	•	•	•
Картридж фильтр с быст. очисткой с таймером			
Защита выкл. мотора	•	•	•
Вакуумметр	•	•	•
Нера фильтр до турбины			•



Базовая модель 3-фазного промышленного пылесоса с выносной турбиной

Model	T40W L50 5PP	T40W LP FM	T40W LP FM AU
Ref. no.	4030500420	4030500434	4030500435

PRODUCT FEATURES

Система съема контейнера	•	•	•
Контейнер для аксессуаров	•	•	•
Трехфазная боковая турбина	•	•	•
Шасси с колесами с тормозами	•	•	•
Выпускной клапан	•	•	•
Держатель шланга и кабеля	•	•	•
Фильтр класса I	•		
Фильтр класса м		•	•
Пластина cyclone			
Корпус фильтра и бак из нерж. стали			
Решетка и клапан			
Сбор в пласт. мешок		•	•
Встроенный компрессор			
5 штырьковая розетка	•		
Разъем с инвертором	•	•	•
Пластиковый мешок			
Микро выключатель для удаленного вкл			
Картридж фильтр рfе			
Индикатор наполнения для материала			
Система Longoras		•	•

Model	T40W L100 RS	T40W L100 C	T40W L100 SC
Ref. no.	4030500437	4030500439	4030500441

PRODUCT FEATURES

Ручной шейкер фильтра	•	•	•
Картридж фильтр с быст. очисткой с таймером			
Защита выкл. мотора	•	•	•
Вакуумметр	•	•	•
Нера фильтр до турбины			
Система съема контейнера	•	•	•
Контейнер для аксессуаров	•	•	•
Трехфазная боковая турбина	•	•	•
Шасси с колесами с тормозами	•	•	•
Выпускной клапан	•	•	•



Базовая модель 3-фазного промышленного пылесоса с выносной турбиной

Model	T40W L100 RS	T40W L100 C	T40W L100 SC
Ref. no.	4030500437	4030500439	4030500441

PRODUCT FEATURES

Держатель шланга и кабеля	•	•	•
Фильтр класса I	•	•	•
Фильтр класса м			
Пластина cyclone			
Корпус фильтра и бак из нерж. стали			
Решетка и клапан			
Сбор в пласт. мешок			
Встроенный компрессор			
5 штырьковая розетка			
Разъем с инвертором	•	•	•
Пластиковый мешок			
Микро выключатель для удаленного вкл	•		
Картридж фильтр рfе		•	
Индикатор наполнения для материала			•
Система Longорас			

Technical specifications	T40W L100	T40W L50	T40W L100 AU
Напряжение (В)	400	400	400
Частота (Гц)	50	50	50
Класс защиты ip	55	55	55
Класс изоляции	I	I	I
Номин. мощность мотора (кВт)	4	4	4
Поток воздуха (м3/ч-л/мин)	489 - 8150	489 - 8150	489 - 8150
Макс. вакуум (кПа - мбар)	30 - 300	30 - 300	30 - 300
Уровень шума (дБ(А))	72	72	72
Объем контейнера (л)	100	50	100
Тип осн. фильтра	Polyester Star Filter	Polyester Star Filter	Polyester Star Filter
Площадь гл. фильтра (см²)	19500	19500	19500
Нера фильтр h14 (см²)	-	-	35000
Вход. отверстие (мм)	70	70	70
Габариты д х ш х в (мм)	1130x600x1530	1130x600x1240	1130x600x1240
Вес (кг)	139	136	136
Гравитационная разгрузка	-	-	-



Базовая модель 3-фазного промышленного пылесоса с выносной турбиной

Technical specifications	T40W L50 AU	T40W L100 GV CC	T40W L100 FM
Напряжение (В)	400	400	400
Частота (Гц)	50	50	50
Класс защиты ip	55	55	55
Класс изоляции	I	I	I
Номин. мощность мотора (кВт)	4	4	4
Поток воздуха (м ³ /ч-л/мин)	489 - 8150	489 - 8150	489 - 8150
Макс. вакуум (кПа - мбар)	30 - 300	30 - 300	30 - 300
Уровень шума (дБ(А))	72	72	72
Объем контейнера (л)	50	100	100
Тип осн. фильтра	Polyester Star Filter	Polyester Star Filter	Polyester Star Filter
Площадь гл. фильтра (см ²)	19500	19500	19500
Нера фильтр h14 (см ²)	35000	-	-
Вход. отверстие (мм)	70	70	70
Габариты д х ш х в (мм)	1130x600x1240	1130x600x1530	1130x600x1530
Вес (кг)	136	139	139
Гравитационная разгрузка	-	-	-

Technical specifications	T40W L100 AU	T40W L50 AU	T40W L100
Напряжение (В)	400	400	400
Частота (Гц)	50	50	50
Класс защиты ip	55	55	55
Класс изоляции	I	I	I
Номин. мощность мотора (кВт)	4	4	4
Поток воздуха (м ³ /ч-л/мин)	489 - 8150	489 - 8150	489 - 8150
Макс. вакуум (кПа - мбар)	30 - 300	30 - 300	30 - 300
Уровень шума (дБ(А))	72	72	72
Объем контейнера (л)	100	50	100
Тип осн. фильтра	Polyester Star Filter	Polyester Star Filter	Polyester Star Filter
Площадь гл. фильтра (см ²)	19500	19500	19500
Нера фильтр h14 (см ²)	35000	35000	-
Вход. отверстие (мм)	70	70	70
Габариты д х ш х в (мм)	1130x600x1240	1130x600x1240	1130x600x1530
Вес (кг)	136	136	139
Гравитационная разгрузка	-	-	-



Базовая модель 3-фазного промышленного пылесоса с выносной турбиной

Technical specifications	T40W L100 FP PBS	T40W L50	T40W L100 5PP
Напряжение (В)	400	400	400
Частота (Гц)	50	50	50
Класс защиты ip	55	55	55
Класс изоляции	I	I	I
Номин. мощность мотора (кВт)	4	4	4
Поток воздуха (м ³ /ч-л/мин)	489 - 8150	489 - 8150	489 - 8150
Макс. вакуум (кПа - мбар)	30 - 300	30 - 300	30 - 300
Уровень шума (дБ(А))	72	72	72
Объем контейнера (л)	100	50	100
Тип осн. фильтра	Polyester Star Filter	Polyester Star Filter	Polyester Star Filter
Площадь гл. фильтра (см ²)	19500	19500	19500
Нера фильтр h14 (см ²)	-	-	-
Вход. отверстие (мм)	70	70	70
Габариты д х ш х в (мм)	1130x600x1530	1130x600x1240	1130x600x1530
Вес (кг)	139	136	139
Гравитационная разгрузка	-	-	-

Technical specifications	T40W L50 FM PBS	T40W L100 AU 5PP	T40W L100 L GV CC
Напряжение (В)	400	400	400
Частота (Гц)	50	50	50
Класс защиты ip	55	55	55
Класс изоляции	I	I	I
Номин. мощность мотора (кВт)	4	4	4
Поток воздуха (м ³ /ч-л/мин)	489 - 8150	489 - 8150	489 - 8150
Макс. вакуум (кПа - мбар)	30 - 300	30 - 300	30 - 300
Уровень шума (дБ(А))	72	72	72
Объем контейнера (л)	50	100	100
Тип осн. фильтра	Polyester Star Filter	Polyester Star Filter	Polyester Star Filter
Площадь гл. фильтра (см ²)	19500	19500	19500
Нера фильтр h14 (см ²)	-	35000	-
Вход. отверстие (мм)	70	70	70
Габариты д х ш х в (мм)	1130x600x1240	1130x600x1240	1130x600x1530
Вес (кг)	136	136	139
Гравитационная разгрузка	-	-	-



Базовая модель 3-фазного промышленного пылесоса с выносной турбиной

Technical specifications	T40W L100 L GV CC XX	T40W L50 CC 5PP	T40W L50 AU 5PP
Напряжение (В)	400	400	400
Частота (Гц)	50	50	50
Класс защиты ip	55	55	55
Класс изоляции	I	I	I
Номин. мощность мотора (кВт)	4	4	4
Поток воздуха (м ³ /ч-л/мин)	489 - 8150	489 - 8150	489 - 8150
Макс. вакуум (кПа - мбар)	30 - 300	30 - 300	30 - 300
Уровень шума (дБ(А))	72	72	72
Объем контейнера (л)	100	50	50
Тип осн. фильтра	Polyester Star Filter	Polyester Star Filter	Polyester Star Filter
Площадь гл. фильтра (см ²)	19500	19500	19500
Нера фильтр h14 (см ²)	-	-	35000
Вход. отверстие (мм)	70	70	70
Габариты д х ш х в (мм)	1130x600x1530	1130x600x1240	1130x600x1240
Вес (кг)	139	136	136
Гравитационная разгрузка	-	-	-

Technical specifications	T40W L100 CC 5PP	T40W L100 FM 5PP	T40W L100 GV CC
Напряжение (В)	400	400	400
Частота (Гц)	50	50	50
Класс защиты ip	55	55	55
Класс изоляции	I	I	I
Номин. мощность мотора (кВт)	4	4	4
Поток воздуха (м ³ /ч-л/мин)	489 - 8150	489 - 8150	489 - 8150
Макс. вакуум (кПа - мбар)	30 - 300	30 - 300	30 - 300
Уровень шума (дБ(А))	72	72	72
Объем контейнера (л)	100	100	100
Тип осн. фильтра	Polyester Star Filter	Polyester Star Filter	Polyester Star Filter
Площадь гл. фильтра (см ²)	19500	19500	19500
Нера фильтр h14 (см ²)	-	-	-
Вход. отверстие (мм)	70	70	70
Габариты д х ш х в (мм)	1130x600x1530	1130x600x1530	1130x600x1530
Вес (кг)	139	139	139
Гравитационная разгрузка	-	-	-



Базовая модель 3-фазного промышленного пылесоса с выносной турбиной

Technical specifications	T40W L100 FM	T40W L50 FM	T40W L100 PBS
Напряжение (В)	400	400	400
Частота (Гц)	50	50	50
Класс защиты ip	55	55	55
Класс изоляции	I	I	I
Номин. мощность мотора (кВт)	4	4	4
Поток воздуха (м ³ /ч-л/мин)	489 - 8150	489 - 8150	489 - 8150
Макс. вакуум (кПа - мбар)	30 - 300	30 - 300	30 - 300
Уровень шума (дБ(А))	72	72	72
Объем контейнера (л)	100	50	100
Тип осн. фильтра	Polyester Star Filter	Polyester Star Filter	Polyester Star Filter
Площадь гл. фильтра (см ²)	19500	19500	19500
Нера фильтр h14 (см ²)	-	-	-
Вход. отверстие (мм)	70	70	70
Габариты д х ш х в (мм)	1130x600x1530	1130x600x1240	1130x600x1530
Вес (кг)	139	136	139
Гравитационная разгрузка	-	-	-






Technical specifications	T40W L50 5PP	T40W LP FM	T40W LP FM AU
Напряжение (В)	400	400	400
Частота (Гц)	50	50	50
Класс защиты ip	55	55	55
Класс изоляции	I	I	I
Номин. мощность мотора (кВт)	4	4	4
Поток воздуха (м ³ /ч-л/мин)	489 - 8150	489 - 8150	489 - 8150
Макс. вакуум (кПа - мбар)	30 - 300	30 - 300	30 - 300
Уровень шума (дБ(А))	72	72	72
Объем контейнера (л)	50	Longopac	Longopac
Тип осн. фильтра	Polyester Star Filter	Polyester Star Filter	Polyester Star Filter
Площадь гл. фильтра (см ²)	19500	19500	19500
Нера фильтр h14 (см ²)	-	-	-
Вход. отверстие (мм)	70	70	70
Габариты д х ш х в (мм)	1130x600x1240	1130x600x1530	1130x600x1530
Вес (кг)	136	139	139
Гравитационная разгрузка	-	30	30



Базовая модель 3-фазного промышленного пылесоса с выносной турбиной













Technical specifications	T40W L100 RS	T40W L100 C	T40W L100 SC
Напряжение (В)	400	400	400
Частота (Гц)	50	50	50
Класс защиты ip	55	55	55
Класс изоляции	I	I	I
Номин. мощность мотора (кВт)	4	4	4
Поток воздуха (м ³ /ч-л/мин)	489 - 8150	489 - 8150	489 - 8150
Макс. вакуум (кПа - мбар)	19 - 190	19 - 190	19 - 190
Уровень шума (дБ(A))	72	72	72
Объем контейнера (л)	100	100	100
Тип осн. фильтра	Polyester Star Filter	PTFE Cartridges	Polyester Star Filter
Площадь гл. фильтра (см ²)	19500	52500	19500
Нера фильтр h14 (см ²)	-	-	-
Вход. отверстие (мм)	70	70	70
Габариты д х ш х в (мм)	1130x600x1530	1130x600x1850	1130x600x1530
Вес (кг)	139	167	139
Гравитационная разгрузка	-	-	-

● Standard equipment, ○ Supplementary accessories, □ Mountable equipment













Accessories	Ref. no.	Min. required	T40W L100	T40W L50	T40W L100 AU
Шланги и соединения					
	BENT CONNECTION D40 FE	Z7 21013	1	○	○
	BENT CONNECTION D50 FE	Z7 21012	1	○	○
	BENT CONNECTION D50 INOX	Z7 21034	1	○	○
	BENT CONNECTION D50/40 Z.PLT.	Z7 22015	1	○	○
	BENT CONNECTION D50/70 FE	Z7 22153	1	○	○
	BENT CONNECTION D70 FE	Z7 21032	1	○	○















Базовая модель 3-фазного промышленного пылесоса с выносной турбиной

	Accessories	Ref. no.	Min. required	T40W L100	T40W L50	T40W L100 AU
	CONNECTION JOINT D40 FE	Z7 21004	1	○	○	○
	CONNECTION JOINT D50 FE	Z7 21002	1	○	○	○
	CONNECTION JOINT D50 INOX	Z7 22241	1	○	○	○
	CONNECTION JOINT D70 FE	Z7 21000	1	○	○	○
	CONNECTION JOINT D70 INOX	Z7 22242	1	○	○	○
	CONNECTION TUBE D40 FE	Z7 21005	1	○	○	○
	CONNECTION TUBE D50 FE	Z7 21003	1	○	○	○
	CONNECTION TUBE D50 INOX	Z7 22230	1	○	○	○
	CONNECTION TUBE D70 INOX	Z7 22231	1	○	○	○
	CONNECTION TUBE D70 STEEL	Z7 21001	1	○	○	○
	CONNECTION TUBE REG. D70 INOX COMPLETE	Z7 22222	1	○	○	○
	CONNECTION TUBE REGULAT. D70 COMPLETE	Z7 22113	1	○	○	○

Базовая модель 3-фазного промышленного пылесоса с выносной турбиной













Accessories	Ref. no.	Min. required	T40W L100	T40W L50	T40W L100 AU
 CONNECTION TUBE+REGULATION D50 COMPLETE	Z7 22058	1	○	○	○
 HOSE FITTING D50 PIN M	4072200388	1	○	○	○
 PIG SUPPORT X RUBBER TUBE D40	Z7 22096	1	○	○	○
 QUICK COUPLING D40 FE COMPLETE	Z7 22186	1	○	○	○
 QUICK COUPLING D50 FE COMPLETE	Z7 22187	1	○	○	○
 REDUCER D50/40 INOX	Z7 22223	1	○	○	○
 REDUCER D70/40 FE	Z7 22002	1	○	○	○
 REDUCER IRON D50/32	Z7 22313	1	○	○	○
 REDUCER IRON D70/50	Z7 22001	1	○	○	○
 REDUCER REGULATION D.70/40 COMPLETE	Z7 22164	1	○	○	○
 REDUCER+REGULATION D50/40FE COMPLETE	Z7 22112	1	○	○	○
 REDUCTION 50/40 PIN M	4072200387	1	○	○	○

Базовая модель 3-фазного промышленного пылесоса с выносной турбиной












Accessories		Ref. no.	Min. required	T40W L100	T40W L50	T40W L100 AU
	TRIFURC.REG.D50/50/50/50 FE COMPLETE	Z7 22179	1	○	○	○
	TRIFURCATION D50 +REGULATION	Z8 20234	1	○	○	○
	TRIFURCATION D50/40/40/40 FE	Z7 22260	1	○	○	○
	TRIFURCATION D70/50/50/50 FE	Z7 22259	1	○	○	○
	WYE D40/32/32 FE	Z7 22253	1	○	○	○
	WYE D40/40/40 ZINC PLT.	Z7 22061	1	○	○	○
	WYE D50/32/32 FE	Z7 22254	1	○	○	○
	WYE D50/40/40 INOX	Z7 22261	1	○	○	○
	WYE D50/40/40 ZINC PLT.	Z7 22060	1	○	○	○
	WYE D50/50/50 ZINC PLT.	Z7 22059	1	○	○	○
	WYE D70/32/32 FE	Z7 22252	1	○	○	○
	WYE D70/40/40 FE	Z7 22111	1	○	○	○
	WYE D70/40/40 INOX	Z7 22262	1	○	○	○












Базовая модель 3-фазного промышленного пылесоса с выносной турбиной

Accessories		Ref. no.	Min. required	T40W L100	T40W L50	T40W L100 AU
	WYE D70/50/50 INOX	Z7 22263	1	○	○	○
	WYE D70/50/50 ZINC PLT.	Z7 22064	1	○	○	○
	WYE D70/70/70	Z7 22110	1	○	○	○
	WYE D70/70/70 INOX	Z7 22282	1	○	○	○
	WYE REG.50/50/50 INOX COMPLETE	Z7 22250	1	○	○	○
	WYE REG.70/50/50 INOX COMPLETE	Z7 22249	1	○	○	○
	WYE REG. D40/40/40 COMPLETE	Z7 22114	1	○	○	○
	WYE REG.D50/50/50 FE COMPLETE	Z7 22056	1	○	○	○
	WYE+REG.D50/40/40 FE COMPLETE	Z7 22057	1	○	○	○
	WYE+REG.D70/50/50 FE COMPLETE	Z7 22065	1	○	○	○
Насадка для чистки труб						
	CURVED BRUSH FOR PIPES D40/100 FE COMPL	Z7 22132	1	○	○	○
	CURVED BRUSH FOR PIPES D40/200 FE COMPL	Z7 22134	1	○	○	○

Базовая модель 3-фазного промышленного пылесоса с выносной турбиной













Accessories		Ref. no.	Min. required	T40W L100	T40W L50	T40W L100 AU
	CURVED BRUSH FOR PIPES D50/100 FE COMPL	Z7 22131	1	○	○	○
	CURVED BRUSH FOR PIPES D50/200 FE COMPL	Z7 22133	1	○	○	○
Коническая насадка						
	CONIC END D40/50/20 COMPLETE	Z7 22142	1	○	○	○
	CONIC END D50/20 COMPLETE	Z7 22141	1	○	○	○
	CONIC TUBE D40 ANTISTATIC COMPONENT ATEX	40000214	1	○	○	○
	CONIC TUBE D40 RUBBER	Z7 21011	1	○	○	○
	CONIC TUBE D40 SYLICONE	Z7 21086	1	○	○	○
	CONIC TUBE D50 ANTISTATIC COMPONENT ATEX	40000221	1	○	○	○
	CONIC TUBE D50 RUBBER	Z7 21010	1	○	○	○
	CONIC TUBE D70 RUBBER	Z7 21009	1	○	○	○
	CONICAL END	Z8 24046	1	○	○	○
Опция						
	100LT PRE-SEPARATOR FOR HOT SUBSTANCES	ZS07IC22004	1	○	○	○
	ACCESSORY FOR DRUMS ZINC.PLT.	Z7 22180	1	○	○	○

Базовая модель 3-фазного промышленного пылесоса с выносной турбиной

Accessories		Ref. no.	Min. required	T40W L100	T40W L50	T40W L100 AU
	BRACKET FOR CONTAINER LIFT MODELS	4056000394	1	○	○	○
	CAP FOR DRUMS D560 FE COMPLETE	Z7 22159	1	○	○	○
	CAP W.SMALL CYCLONE 460 FE COMPLETE	Z7 22185	1	○	○	○
	CAP W.SMALL CYCLONE 560 FE COMPLETE	Z7 22181	1	○	○	○
	KIT LIQUID STOP T40	4056000525	1	○	○	○
	REMOVABLE CYCLONE D460 FE COMPLETE BIG	Z5 60109	1	○	○	○
	SEPARATOR D360 L50 D50 FE COMPLETE	Z7 22104	1	○	○	○
	SEPARATOR D460 L100 D50 FE COMPLETE	Z7 22105	1	○	○	○
Набор аксессуаров						
	15ATEX ACCESSORIES KIT	Z7 24175	1	○	○	○
	ANTIOIL KIT OF ACC D40 MACH+FLOOR	4072400194	1	○	○	○
	ANTIOIL KIT OF ACC D50 MACH+FLOOR	4072400195	1	○	○	○
	KIT AC.D50 EQUIPMENTS CLEANING	Z7 24156	1			
	KIT AC.D50 INDUSTRIAL CLEANING	Z7 24151	1			
	KIT ACC.D.40 GENERAL CLEANING	Z7 24145	1	○	○	○
	KIT ACC.D.50 GENERAL CLEANING	Z7 24146	1	○	○	○
	KIT FOR OVEN CLEANING D50/40	Z7 24193	1	○	○	○
	KIT FOR OVEN CLEANING D70/50	Z7 24192	1	○	○	○
	KIT INLET X PAPER BAG D.70 COMP.WITH	Z5 60351	1	○	○	○



Базовая модель 3-фазного промышленного пылесоса с выносной турбиной













Accessories		Ref. no.	Min. required	T40W L100	T40W L50	T40W L100 AU
	SET OF ACC ATEX D40 FLOOR	Z7 24186	1	○	○	○
	SET OF ACC ATEX D40 MACHINES FLOOR	Z7 24185	1	○	○	○
	SET OF ACC ATEX D50 FLOOR	Z7 24183	1	○	○	○
	SET OF ACC ATEX D50 MACHINES	Z7 24184	1	○	○	○
	SET OF ACC D40 MACHINES	Z7 24187	1	○	○	○
	SET OF ACC D50 MACHINES.FLOOR ATEX	Z7 24182	1	○	○	○
Удлинительные трубки						
	ALUM.EXTENSION D40 MT1 INLET PIN M/F	Z7 22386	1	○	○	○
	ALUMINIUM EXTENSION D50 MT1 INLET PIN	Z7 22385	1	○	○	○
	EXTENSION D40 MT.1 ALUMINIUM COMPLETE	Z7 22008	1	○	○	○
	EXTENSION D40 MT.2 ALUMINIUM COMPLETE	Z7 22007	1	○	○	○
	EXTENSION D40 MT.3 ALUMINIUM COMPLETE	Z7 22006	1	○	○	○
	EXTENSION D50 MT.1 ALUMINIUM COMPLETE	Z7 22005	1	○	○	○



Базовая модель 3-фазного промышленного пылесоса с выносной турбиной

Accessories	Ref. no.	Min. required	T40W L100	T40W L50	T40W L100 AU
 EXTENSION D50 MT.2 ALUMINIUM COMPLETE	Z7 22004	1	○	○	○
 EXTENSION D50 MT.3 ALUMINIUM COMPLETE	Z7 22003	1	○	○	○
 FLAT LANCE D40 INOX	40000213	1	○	○	○
 HANDGRIP D40 ALUMINIUM COMPLETE	Z7 22026	1	○	○	○
 HANDGRIP D40 CHROME PLT. COMPLETE	Z7 22121	1	○	○	○
 HANDGRIP D40 INOX COMPLETE	40000215	1	○	○	○
 HANDGRIP D50 ALUMINIUM COMPLETE	Z7 22025	1	○	○	○
 HANDGRIP D50 CHROME PLT. COMPLETE	Z7 22122	1	○	○	○
 HANDGRIP D50 INOX COMPLETE	40000222	1	○	○	○
 HANDGRIP D70 ALUMINIUM COMPLETE	Z7 22091	1	○	○	○
 TELESCOPIC PROBE TUBE D40 FE	Z7 22053	1	○	○	○
 TELESCOPIC PROBE TUBE D50 FE	Z7 22054	1	○	○	○

Базовая модель 3-фазного промышленного пылесоса с выносной турбиной












Accessories		Ref. no.	Min. required	T40W L100	T40W L50	T40W L100 AU
	TELESCOPIC PROBE TUBE D70 FE	Z7 22055	1	○	○	○
Щелевая насадка						
	FLAT LANCE D40 MM500 PVC	Z7 24014	1	○	○	○
	FLAT LANCE D40 ZINC PLT.	Z7 21027	1	○	○	○
	FLAT LANCE D40/30X500 FE	Z7 22022	1	○	○	○
	FLAT LANCE D50 FE WITH INTERN.RIM	Z7 21074	1	○	○	○
	FLAT LANCE D50 INOX	40000220	1	○	○	○
	FLAT LANCE D50 MM500 PVC	Z7 24013	1	○	○	○
	FLAT LANCE D50 ZINC PLT.	Z7 21026	1	○	○	○
	FLAT LANCE D50/40 ZINC PLT.	Z7 22021	1	○	○	○
	FLAT LANCE D70 MM1000 PVC	Z7 24012	1	○	○	○
	FLAT LANCE D70 ZINC PLT.	Z7 21028	1	○	○	○
	FLAT LANCE DIAL D40 FE COMP.DIAL NYLON	Z7 22088	1	○	○	○

Базовая модель 3-фазного промышленного пылесоса с выносной турбиной

Accessories	Ref. no.	Min. required	T40W L100	T40W L50	T40W L100 AU
 FLAT LANCE DIAL D40 FE COMPLETE DIAL	Z7 22024	1	○	○	○
 FLAT LANCE DIAL D50 FE COMP.DIAL NYLON	Z7 22089	1	○	○	○
 FLAT LANCE DIAL D50 FE COMPLETE DIAL	Z7 22023	1	○	○	○
 FLAT LANCE FITTING D.50 FE	Z7 21075	1	○	○	○
 LANCE D70 ALUMINIUM+HANDLES COMPLETE	Z7 22169	1	○	○	○
 SCRAPING SUCKER D40 FE	Z7 22033	1	○	○	○
 SCRAPING SUCKER D40 INOX	Z7 22277	1	○	○	○
 SCRAPING SUCKER D50 FE	Z7 22034	1	○	○	○
 SCRAPING SUCKER D50 INOX	Z7 22278	1	○	○	○
 SCRAPING SUCKER D70 MM 200	Z7 22090	1	○	○	○
 SUCKER MM120ANTISTAT.RUBBER COMPONENT	Z7 21080	1	○	○	○
 SUCKER RUBBER MM120 GREY	Z7 21030	1	○	○	○
Насадка для пылесоса для сухой уборки					
















Базовая модель 3-фазного промышленного пылесоса с выносной турбиной

Accessories	Ref. no.	Min. required	T40W L100	T40W L50	T40W L100 AU
 AUTOBUS SUCKER D50 200 AL. COMPLETE	Z7 22170	1	○	○	○
 BRUSH D40 MM220 30 COMPLETE	Z7 22193	1	○	○	○
 BRUSH D40 MM220 90 COMPLETE	Z7 22042	1	○	○	○
 BRUSH D40 MM300 30 COMPLETE	Z7 22194	1	○	○	○
 BRUSH D40 MM300 90 COMPLETE	Z7 22043	1	○	○	○
 BRUSH D40 MM400 30 COMPLETE	Z7 22195	1	○	○	○
 BRUSH D40 MM400 90 COMPLETE	Z7 22044	1	○	○	○
BRUSH D50 220 MM BRISTLES	Z8 23009	1	○	○	○
BRUSH D50 300 MM BRISTLES	Z8 23010	1	○	○	○
BRUSH D50 400 MM BRISTLES	Z8 23011	1	○	○	○
BRUSH D50 500 MM BRISTLES	Z8 23012	1	○	○	○
 BRUSH D50 MM220 30 COMPLETE	Z7 22196	1	○	○	○
 BRUSH D50 MM220 90 COMPLETE	Z7 22038	1	○	○	○
 BRUSH D50 MM300 30 COMPLE	Z7 22197	1	○	○	○
 BRUSH D50 MM300 90 COMPLETE	Z7 22039	1	○	○	○













Базовая модель 3-фазного промышленного пылесоса с выносной турбиной

Accessories	Ref. no.	Min. required	T40W L100	T40W L50	T40W L100 AU
 BRUSH D50 MM400 30 COMPLETE	Z7 22198	1	○	○	○
 BRUSH D50 MM400 90 COMPLETE	Z7 22040	1	○	○	○
 BRUSH D50 MM500 30 COMPLETE	Z7 22199	1	○	○	○
 BRUSH D50 MM500 90 COMPLETE	Z7 22041	1	○	○	○
 BRUSH D70 MM500 90 COMPLETE	Z7 22093	1	○	○	○
 MOB.SUCKER D50 MM500 FE COMPLETE	Z7 22147	1	○	○	○
 MOB.SUCKER STRIP D40 MM300 FE COMPLETE	Z7 22174	1	○	○	○
 MOB.SUCKER STRIP D40 MM400 FE COMPLETE	Z7 22138	1	○	○	○
 MOB.SUCKER STRIP D50 MM300 FE COMPLETE	Z7 22175	1	○	○	○
 MOB.SUCKER STRIP D50 MM400 FE COMPLETE	Z7 22137	1	○	○	○
 MOB.SUCKER STRIP D50 MM500 FE COMPLETE	Z7 22148	1	○	○	○
 MOB.SUCKER STRIP D70 MM500 FE COMPLETE	Z7 22149	1	○	○	○
 MOBILE SUCKER D40 MM300 FE COMPLETE	Z7 22171	1	○	○	○



Базовая модель 3-фазного промышленного пылесоса с выносной турбиной

Accessories	Ref. no.	Min. required	T40W L100	T40W L50	T40W L100 AU
 MOBILE SUCKER D40 MM400 FE COMPLETE	Z7 22030	1	○	○	○
 MOBILE SUCKER D50 MM300 FE COMPLETE	Z7 22172	1	○	○	○
 MOBILE SUCKER D50 MM400 FE COMPLETE	Z7 22029	1	○	○	○
 MOBILE SUCKER D70 MM500 FE COMPLETE	Z7 22092	1	○	○	○
 SUCKER D40 MM400 ALUMINIUM	Z7 22031	1	○	○	○
 SUCKER D50 MM400 ALUMINIUM	Z7 22032	1	○	○	○
 SUCKER X FURNACES D40 MM400 FE COMPLETE	Z7 22272	1	○	○	○
 SUCKER X FURNACES D50 MM400 FE COMPLETE	Z7 22273	1	○	○	○
Круглая щетка - насадка					
 BRUSH D70 MM300 90	Z7 22077	1	○	○	○
BRUSH SPARE PART NYLON D.80	Z8 23005	1	○	○	○
BRUSH SPARE PART NYLON D.100	Z8 23006	1	○	○	○
BRUSH SPARE PART STEEL D100	Z8 23008	1	○	○	○
BRUSHES CURRYCOMB D40 COMPLETE	Z7 22143	1	○	○	○
 PAINTBRUSH D40/80 BRISTLES COMPLETE	Z7 22045	1	○	○	○

Базовая модель 3-фазного промышленного пылесоса с выносной турбиной













Accessories		Ref. no.	Min. required	T40W L100	T40W L50	T40W L100 AU
	PAINTBRUSH D40/100 STEEL COMPLETE	Z7 22046	1	○	○	○
	PAINTBRUSH D50/100 BRISTLES COMPLETE	Z7 22047	1	○	○	○
	PAINTBRUSH D50/100 STEEL COMPLETE	Z7 22048	1	○	○	○
	ROT.BRUSHD100	Z8 24042	1	○	○	○
	ROUND BRUSH D200	Z8 24043	1	○	○	○
	ЩЕТКА D70 ЩЕТИНА В КОМПЛ.	Z7 22067	1	○	○	○
Шланги к пылесосам						
	50MM ANTI STATIC CUFF	Z7 20325	1	○	○	○
	AIR HOSE D40MT5+SLEEVES	Z7 22362	1	○	○	○
	AIR HOSE D50MT5+SLEEVES	Z7 22363	1	○	○	○
	AIR HOSE D70MT5+SLEEVES	Z7 22364	1	○	○	○
	ANT.ANTIOIL HOSE D40 5MT	Z7 24178	1	○	○	○
	ANT.ANTIOIL HOSE D50 MT5	Z7 24179	1	○	○	○
	ANT.ANTIOIL HOSE D70 5MT	Z7 24180	1	○	○	○
	ANT.POL BLACK HOSE D40 MT3+SLEEVES	Z7 22368	1	○	○	○













Базовая модель 3-фазного промышленного пылесоса с выносной турбиной

Accessories	Ref. no.	Min. required	T40W L100	T40W L50	T40W L100 AU
 ANT.POL BLACK HOSE D40 MT5+SLEEVES	Z7 22371	1	○	○	○
 ANT.POL BLACK HOSE D50 MT3+SLEEVES	Z7 22369	1	○	○	○
 ANT.POL BLACK HOSE D50 MT5+SLEEVES	Z7 22372	1	○	○	○
 ANT.POL BLACK HOSE D70 MT3+SLEEVES	Z7 22370	1	○	○	○
 ANT.POL BLACK HOSE D70 MT5+SLEEVES	Z7 22373	1	○	○	○
 FLEX CONDUCTIVE HOSE D50 MT3+ SLEEVES	Z7 22375	1	○	○	○
 FLEX CONDUCTIVE HOSE D50 MT5+ SLEEVES	Z7 22377	1	○	○	○
 FLEX HOSE D40MT5+SLEEVES	Z7 22360	1	○	○	○
 FLEX HOSE D50MT5+SLEEVES	Z7 22361	1	○	○	○
 HOSE ANT. ANTIOIL MT3 D50	Z7 24003	1	○	○	○
 HOSED40 POLYURETHAN MT3+SLEEVE	Z7 22297	1	○	○	○
 POL HOSE D40 MT5+SLEEVES	Z7 22365	1	○	○	○









Базовая модель 3-фазного промышленного пылесоса с выносной турбиной

Accessories	Ref. no.	Min. required	T40W L100	T40W L50	T40W L100 AU
 POL HOSE D50 MT5+SLEEVES	Z7 22366	1	○	○	○
 POL HOSE D70 MT5+SLEEVES	Z7 22367	1	○	○	○
 SLEEVE	22344200	1	○	○	○
 SLEEVE D40 PVC	Z7 23022	1	○	○	○
 SLEEVE D40 RUBBER	Z7 20001	1	○	○	○
 SLEEVE D40ANTISTAT.RUBBER COMPONENT ATEX	40000212	1	○	○	○
 SLEEVE D50 PVC	Z7 23023	1	○	○	○
 SLEEVE D50 RUBBER	Z7 20002	1	○	○	○
 SLEEVE D50ANTISTAT.RUBBER COMPONENT ATEX	40000219	1	○	○	○
 SLEEVE D70 RUBBER	Z7 20003	1	○	○	○
 SLEEVE D70ANTISTAT.RUBBER COMPONENT ATEX	Z7 20310	1	○	○	○
 STEEL HOSE D50/D40 MT3 RED. AND FITTING	Z7 22378	1	○	○	○















Базовая модель 3-фазного промышленного пылесоса с выносной турбиной

Accessories	Ref. no.	Min. required	T40W L100	T40W L50	T40W L100 AU
 STEEL HOSE D70/D50 MT3 RED. AND FITTING	Z7 22379	1	○	○	○
 SYLICONE HOSE D40 /METER	Z7 24189	1	○	○	○
 TUBE D40 AIR MT.3 + SLEEVES COMP.WITH	Z7 22049	1	○	○	○
 TUBE D40 ATOXIC ANTISTATIC IN METERS	Z7 24028	1	○	○	○
 TUBE D40 FLEX MT.3+SLEEVES	Z7 22150	1	○	○	○
 TUBE D40 RUBBER MT.3	Z7 24005	1	○	○	○
 TUBE D50 AIR MT3 + SLEEVES	Z7 22062	1	○	○	○
 TUBE D50 ATOXIC ANTISTATIC IN METERS	Z7 24029	1	○	○	○
 TUBE D50 FLEX MT.3+SLEEVES	Z7 22151	1	○	○	○
 TUBE D50 POLYURETHAN MT3+SLEEV	Z7 22298	1	○	○	○
 TUBE D70 AIR MT3 + SLEEVES	Z7 22063	1	○	○	○
 TUBE D70 ATOXIC ANTISTATIC IN METERS	Z7 24030	1	○	○	○

Базовая модель 3-фазного промышленного пылесоса с выносной турбиной










Accessories	Ref. no.	Min. required	T40W L100	T40W L50	T40W L100 AU
 TUBE D70 POLYURETHAN MT3+SLEEV	Z7 22299	1	○	○	○
 TUBE D70 RUBBER MT.3	Z7 24001	1	○	○	○
TUBE POLYURETHAN D40 IN M Шланг	Z7 24110	1	○	○	○
ПОЛИУРЕТАНОВЫЙ ШЛАНГ АНТИСТАТ. ЧЕРНЫЙ БЕЗ МУФТ 70	Z7 24117	1	○	○	○
ПОЛИУРЕТАНОВЫЙ ШЛАНГ БЕЗ МУФТ 70	Z7 24112	1	○	○	○
ПОЛИУРЕТАНОВЫЙ ШЛАНГ БЕЗ МУФТ 50	Z7 24111	1	○	○	○
ПРОВОДЯЩИЙ ШЛАНГ БЕЗ МУФТ 50	Z7 24181	1	○	○	○
 СТАЛЬНОЙ ШЛАНГ ПО МЕТРАЖУ (ЗА 1 М) БЕЗ МУФТ 40	Z7 24031	1	○	○	○
 СТАЛЬНОЙ ШЛАНГ ПО МЕТРАЖУ (ЗА 1 М) БЕЗ МУФТ 50	Z7 24032	1	○	○	○
 СТАЛЬНОЙ ШЛАНГ ПО МЕТРАЖУ (ЗА 1 М) БЕЗ МУФТ 70	Z7 24033	1	○	○	○
ТРУБКА ПОЛИУРЕТАН 40 АНТИСТАТИЧЕСКАЯ	40000211	1	○	○	○
ТРУБКА ПОЛИУРЕТАН 50 АНТИСТАТИЧЕСКАЯ	40000218	1	○	○	○
ШЛАНГ БЕЗ МУФТ 40	Z7 24052	1	○	○	○
ШЛАНГ БЕЗ МУФТ 40	Z7 24024	1	○	○	○
ШЛАНГ ПО МЕТРАЖУ БЕЗ МУФТ 50	Z7 24053	1	○	○	○
ШЛАНГ ПО МЕТРАЖУ БЕЗ МУФТ 70	Z7 24026	1	○	○	○
Шланги и соединения					
 BENT CONNECTION D40 INOX	Z7 21033	1	○	○	○
 CONNECTION JOINT D40 INOX	Z7 22240	1	○	○	○
 CONNECTION TUBE D40 INOX	Z7 22229	1	○	○	○

Базовая модель 3-фазного промышленного пылесоса с выносной турбиной

Accessories	Ref. no.	Min. required	T40W L100	T40W L50	T40W L100 AU
 CONNECTION TUBE REG. D50 INOX COMPLETE	Z7 22221	1	○	○	○
 G.REDUCER D70/40 INOX COMPLETE	Z7 22235	1	○	○	○
 QUICK COUPLING D70 FE COMPLETE	Z7 22188	1	○	○	○
 REDUCER D40/32 INOX	Z7 22347	1	○	○	○
 REDUCER D50/32 INOX	Z7 22346	1	○	○	○
 REDUCER D70/40 INOX	Z7 22224	1	○	○	○
 REDUCER D70/50 INOX	Z7 22225	1	○	○	○
 REG.REDUCER D50/40 INOX COMPLETE	Z7 22234	1	○	○	○
 REG.REDUCER D70/50 INOX COMPLETE	Z7 22236	1	○	○	○
 TIE D40-60	Z8 40040	1	○	○	○
 WYE D50/50/50 INOX	Z7 22146	1	○	○	○
Другое					
 BAG TIGHT. BASKET D460	Z8 33329	1	○	○	○
 BASKET FOR CONTAINER COMP.	Z8 30216	1	○	○	○
 BRACKET EMPTYING BELT D460 COMPLETE	Z5 36074	1	○	○	○



Базовая модель 3-фазного промышленного пылесоса с выносной турбиной



Accessories		Ref. no.	Min. required	T40W L100	T40W L50	T40W L100 AU
	CARTRIDGE D200X400 DONALDSON	ZS08BL33008	1	○	○	○
	DISCHARGE KIT MS2-S3-T30S	4056000468	1	○	○	○
	EMPTYING BELT D460 COMPLETE	Z5 36073	1	○	○	○
	FIXED WHEEL D.40 PVC GREY MOBILE SUCKER	Z8 20123	1	○	○	○
	FUNNEL FM D50 TO D80 FE	Z7 21014	1	○	○	○
	HARMONIC SPRINGPIN LINK	Z7 20328	1	○	○	○
	KIT MECANICAL FLOAT S3B SS	4056000519	1	○	○	○
	PIG SUPPORT TUBE D50	Z7 22099	1	○	○	○
	PIG SUPPORT TUBE D40	Z7 22101	1	○	○	○
	PIG SUPPORT X RUBBER TUBE D50	Z7 22095	1	○	○	○
	TRIM BASKET KIT D460 L100	40000915	1	○	○	○
	РАСТРУБ Д40-Д80 ЖЕЛ	Z7 21019	1	○	○	○
	РЕЗИНОВЫЕ ВСТАВКИ НАСАДКИ 500MM	Z8 20087	1			
Насадка для пылесоса для влажной уборки						
	LIQ. SUCKER D40 MM500 FE COMPLETE	Z7 22168	1	○	○	○
	LIQ. SUCKER D50 MM500 FE COMPLETE	Z7 22167	1	○	○	○
	LIQUIDS SUCKER D40 MM400 FE COMPLETE	Z7 22028	1	○	○	○
	LIQUIDS SUCKER D50 MM400 FE COMPLETE	Z7 22027	1	○	○	○
Насадка						










Базовая модель 3-фазного промышленного пылесоса с выносной турбиной

Accessories	Ref. no.	Min. required	T40W L100	T40W L50	T40W L100 AU
 LIQ.SUCKER D50 MM400 INOX COMPLETE	Z7 22294	1	○	○	○
 LIQUIDS SUCKER D40 MM400 INOX COMPLETE	Z7 22296	1	○	○	○
 MOBILE SUCKER D40 MM400 INOX COMPLETE	40000216	1	○	○	○
 MOBILE SUCKER D50 MM400 INOX COMPLETE	40000223	1	○	○	○
MOBILE SUCKER RUBBER 500 SIL SILICONE	Z8 20255	1	○	○	○
PACK10 RUBBERS FIX.NOZZLE MM600-700	Z8 20297	1	○	○	○
PACK 10 STRIP MOBILE S. MM.400	Z8 23040	1	○	○	○
PACK 10 STRIP MOBILE S. MM.500	Z8 23041	1	○	○	○
PACK OF 10 RUBBERS 400 20086	Z8 20295	1	○	○	○
PACK OF 10 RUBBERS 500 20087	Z8 20296	1	○	○	○
 PIGS D50 A D80	Z7 24009	1	○	○	○
В сборе					
GRID AND VALVE D460 FE COMPLETE	Z5 60034	1	○	○	○
KIT DEPRESSOR D460 FE D19 WITH TUBE D.19	Z5 60343	1	○	○	○
Фильтры					
ABSOLUTE FILTER KIT T22-T40 T40W-VHC200	4056000523	1	○	○	○
SAFE BAG D.460 STD	4084001014	1	○	○	○
SAFETY FILTER BAG 460MM STD W SAFETY BLT	4084001244	1	○	○	○
UPSTREAM ABSOLUTE FILTER KIT M.T40WP	4056000548	1			
Адаптеры					
 ADAPTER 50-40	Z7 22356	0	○	○	○
 ADAPTER 50-50	Z7 22357	0	○	○	○













Базовая модель 3-фазного промышленного пылесоса с выносной турбиной

Accessories		Ref. no.	Min. required	T40W L100	T40W L50	T40W L100 AU
	BAYO ADAPTER 50-40 COMP.	Z7 22381	1	○	○	○
	BAYO ADAPTER 50-50 COMP.	Z7 22382	1	○	○	○
Пылесборник						
	5PCS PAPER BAGS GS82	81584000	1	○	○	○
	PACKAGE OF 5 BAGS D460 LDPE	4084001017	1	○	○	○













● Standard equipment, ○ Supplementary accessories, □ Mountable equipment

Accessories		Ref. no.	Min. required	T40W L50 AU	T40W L100 GV CC	T40W L100 FM
Шланги и соединения						
	BENT CONNECTION D40 FE	Z7 21013	1	○	○	○
	BENT CONNECTION D50 FE	Z7 21012	1	○	○	○
	BENT CONNECTION D50 INOX	Z7 21034	1	○	○	○
	BENT CONNECTION D50/40 Z.PLT.	Z7 22015	1	○	○	○
	BENT CONNECTION D50/70 FE	Z7 22153	1	○	○	○
	BENT CONNECTION D70 FE	Z7 21032	1	○	○	○
	CONNECTION JOINT D40 FE	Z7 21004	1	○	○	○
	CONNECTION JOINT D50 FE	Z7 21002	1	○	○	○

Базовая модель 3-фазного промышленного пылесоса с выносной турбиной













Accessories	Ref. no.	Min. required	T40W L50 AU	T40W L100 GV CC	T40W L100 FM
 CONNECTION JOINT D50 INOX	Z7 22241	1	○	○	○
 CONNECTION JOINT D70 FE	Z7 21000	1	○	○	○
 CONNECTION JOINT D70 INOX	Z7 22242	1	○	○	○
 CONNECTION TUBE D40 FE	Z7 21005	1	○	○	○
 CONNECTION TUBE D50 FE	Z7 21003	1	○	○	○
 CONNECTION TUBE D50 INOX	Z7 22230	1	○	○	○
 CONNECTION TUBE D70 INOX	Z7 22231	1	○	○	○
 CONNECTION TUBE D70 STEEL	Z7 21001	1	○	○	○
 CONNECTION TUBE REG. D70 INOX COMPLETE	Z7 22222	1	○	○	○
 CONNECTION TUBE REGULAT. D70 COMPLETE	Z7 22113	1	○	○	○
 CONNECTION TUBE+REGULATION D50 COMPLETE	Z7 22058	1	○	○	○
 HOSE FITTING D50 PIN M	4072200388	1	○	○	○

Базовая модель 3-фазного промышленного пылесоса с выносной турбиной













Accessories		Ref. no.	Min. required	T40W L50 AU	T40W L100 GV CC	T40W L100 FM
	PIG SUPPORT X RUBBER TUBE D40	Z7 22096	1	○	○	○
	QUICK COUPLING D40 FE COMPLETE	Z7 22186	1	○	○	○
	QUICK COUPLING D50 FE COMPLETE	Z7 22187	1	○	○	○
	REDUCER D50/40 INOX	Z7 22223	1	○	○	○
	REDUCER D70/40 FE	Z7 22002	1	○	○	○
	REDUCER IRON D50/32	Z7 22313	1	○	○	○
	REDUCER IRON D70/50	Z7 22001	1	○	○	○
	REDUCER REGULATION D.70/40 COMPLETE	Z7 22164	1	○	○	○
	REDUCER+REGULATION D50/40FE COMPLETE	Z7 22112	1	○	○	○
	REDUCTION 50/40 PIN M	4072200387	1	○	○	○
	TRIFURC.REG.D50/50/50/50 FE COMPLETE	Z7 22179	1	○	○	○
	TRIFURCATION D50 +REGULATION	Z8 20234	1	○	○	○
	TRIFURCATION D50/40/40/40 FE	Z7 22260	1	○	○	○



Базовая модель 3-фазного промышленного пылесоса с выносной турбиной










Accessories	Ref. no.	Min. required	T40W L50 AU	T40W L100 GV CC	T40W L100 FM
 TRIFURCATION D70/50/50/50 FE	Z7 22259	1	○	○	○
 WYE D40/32/32 FE	Z7 22253	1	○	○	○
 WYE D40/40/40 ZINC PLT.	Z7 22061	1	○	○	○
 WYE D50/32/32 FE	Z7 22254	1	○	○	○
 WYE D50/40/40 INOX	Z7 22261	1	○	○	○
 WYE D50/40/40 ZINC PLT.	Z7 22060	1	○	○	○
 WYE D50/50/50 ZINC PLT.	Z7 22059	1	○	○	○
 WYE D70/32/32 FE	Z7 22252	1	○	○	○
 WYE D70/40/40 FE	Z7 22111	1	○	○	○
 WYE D70/40/40 INOX	Z7 22262	1	○	○	○
 WYE D70/50/50 INOX	Z7 22263	1	○	○	○
 WYE D70/50/50 ZINC PLT.	Z7 22064	1	○	○	○

Базовая модель 3-фазного промышленного пылесоса с выносной турбиной

Accessories		Ref. no.	Min. required	T40W L50 AU	T40W L100 GV CC	T40W L100 FM
	WYE D70/70/70	Z7 22110	1	○	○	○
	WYE D70/70/70 INOX	Z7 22282	1	○	○	○
	WYE REG.50/50/50 INOX COMPLETE	Z7 22250	1	○	○	○
	WYE REG.70/50/50 INOX COMPLETE	Z7 22249	1	○	○	○
	WYE REG. D40/40/40 COMPLETE	Z7 22114	1	○	○	○
	WYE REG.D50/50/50 FE COMPLETE	Z7 22056	1	○	○	○
	WYE+REG.D50/40/40 FE COMPLETE	Z7 22057	1	○	○	○
	WYE+REG.D70/50/50 FE COMPLETE	Z7 22065	1	○	○	○
Насадка для чистки труб						
	CURVED BRUSH FOR PIPES D40/100 FE COMPL	Z7 22132	1	○	○	○
	CURVED BRUSH FOR PIPES D40/200 FE COMPL	Z7 22134	1	○	○	○
	CURVED BRUSH FOR PIPES D50/100 FE COMPL	Z7 22131	1	○	○	○
	CURVED BRUSH FOR PIPES D50/200 FE COMPL	Z7 22133	1	○	○	○














Базовая модель 3-фазного промышленного пылесоса с выносной турбиной











Accessories	Ref. no.	Min. required	T40W L50 AU	T40W L100 GV CC	T40W L100 FM	
Коническая насадка						
	CONIC END D40/50/20 COMPLETE	Z7 22142	1	○	○	○
	CONIC END D50/20 COMPLETE	Z7 22141	1	○	○	○
	CONIC TUBE D40 ANTISTATIC COMPONENT ATEX	40000214	1	○	○	○
	CONIC TUBE D40 RUBBER	Z7 21011	1	○	○	○
	CONIC TUBE D40 SYLICONE	Z7 21086	1	○	○	○
	CONIC TUBE D50 ANTISTATIC COMPONENT ATEX	40000221	1	○	○	○
	CONIC TUBE D50 RUBBER	Z7 21010	1	○	○	○
	CONIC TUBE D70 RUBBER	Z7 21009	1	○	○	○
	CONICAL END	Z8 24046	1	○	○	○
Опция						
	100LT PRE-SEPARATOR FOR HOT SUBSTANCES	ZS07IC22004	1	○	○	○
	ACCESSORY FOR DRUMS ZINC.PLT.	Z7 22180	1	○	○	○
	BRACKET FOR CONTAINER LIFT MODELS	4056000394	1	○	○	○
	CAP FOR DRUMS D560 FE COMPLETE	Z7 22159	1	○	○	○
	CAP W.SMALL CYCLONE 460 FE COMPLETE	Z7 22185	1	○	○	○
	CAP W.SMALL CYCLONE 560 FE COMPLETE	Z7 22181	1	○	○	○
	KIT LIQUID STOP T40	4056000525	1	○	○	○
	REMOVABLE CYCLONE D460 FE COMPLETE BIG	Z5 60109	1	○	○	○



Базовая модель 3-фазного промышленного пылесоса с выносной турбиной

Accessories		Ref. no.	Min. required	T40W L50 AU	T40W L100 GV CC	T40W L100 FM
	SEPARATOR D360 L50 D50 FE COMPLETE	Z7 22104	1	○	○	○
	SEPARATOR D460 L100 D50 FE COMPLETE	Z7 22105	1	○	○	○
Набор аксессуаров						
	15ATEX ACCESSORIES KIT	Z7 24175	1	○	○	○
	ANTIOIL KIT OF ACC D40 MACH+FLOOR	4072400194	1	○	○	○
	ANTIOIL KIT OF ACC D50 MACH+FLOOR	4072400195	1	○	○	○
	KIT AC.D50 EQUIPMENTS CLEANING	Z7 24156	1			
	KIT AC.D50 INDUSTRIAL CLEANING	Z7 24151	1			
	KIT ACC.D.40 GENERAL CLEANING	Z7 24145	1	○	○	○
	KIT ACC.D.50 GENERAL CLEANING	Z7 24146	1	○	○	○
	KIT FOR OVEN CLEANING D50/40	Z7 24193	1	○	○	○
	KIT FOR OVEN CLEANING D70/50	Z7 24192	1	○	○	○
	KIT INLET X PAPER BAG D.70 COMP.WITH	Z5 60351	1	○	○	○
	SET OF ACC ATEX D40 FLOOR	Z7 24186	1	○	○	○
	SET OF ACC ATEX D40 MACHINES FLOOR	Z7 24185	1	○	○	○

Базовая модель 3-фазного промышленного пылесоса с выносной турбиной

Accessories		Ref. no.	Min. required	T40W L50 AU	T40W L100 GV CC	T40W L100 FM
	SET OF ACC ATEX D50 FLOOR	Z7 24183	1	○	○	○
	SET OF ACC ATEX D50 MACHINES	Z7 24184	1	○	○	○
	SET OF ACC D40 MACHINES	Z7 24187	1	○	○	○
	SET OF ACC D50 MACHINES.FLOOR ATEX	Z7 24182	1	○	○	○
Удлинительные трубки						
	ALUM.EXTENSION D40 MT1 INLET PIN M/F	Z7 22386	1	○	○	○
	ALUMINIUM EXTENSION D50 MT1 INLET PIN	Z7 22385	1	○	○	○
	EXTENSION D40 MT.1 ALUMINIUM COMPLETE	Z7 22008	1	○	○	○
	EXTENSION D40 MT.2 ALUMINIUM COMPLETE	Z7 22007	1	○	○	○
	EXTENSION D40 MT.3 ALUMINIUM COMPLETE	Z7 22006	1	○	○	○
	EXTENSION D50 MT.1 ALUMINIUM COMPLETE	Z7 22005	1	○	○	○
	EXTENSION D50 MT.2 ALUMINIUM COMPLETE	Z7 22004	1	○	○	○
	EXTENSION D50 MT.3 ALUMINIUM COMPLETE	Z7 22003	1	○	○	○



Базовая модель 3-фазного промышленного пылесоса с выносной турбиной

Accessories		Ref. no.	Min. required	T40W L50 AU	T40W L100 GV CC	T40W L100 FM
	FLAT LANCE D40 INOX	40000213	1	○	○	○
	HANDGRIP D40 ALUMINIUM COMPLETE	Z7 22026	1	○	○	○
	HANDGRIP D40 CHROME PLT. COMPLETE	Z7 22121	1	○	○	○
	HANDGRIP D40 INOX COMPLETE	40000215	1	○	○	○
	HANDGRIP D50 ALUMINIUM COMPLETE	Z7 22025	1	○	○	○
	HANDGRIP D50 CHROME PLT. COMPLETE	Z7 22122	1	○	○	○
	HANDGRIP D50 INOX COMPLETE	40000222	1	○	○	○
	HANDGRIP D70 ALUMINIUM COMPLETE	Z7 22091	1	○	○	○
	TELESCOPIC PROBE TUBE D40 FE	Z7 22053	1	○	○	○
	TELESCOPIC PROBE TUBE D50 FE	Z7 22054	1	○	○	○
	TELESCOPIC PROBE TUBE D70 FE	Z7 22055	1	○	○	○
Щелевая насадка						
	FLAT LANCE D40 MM500 PVC	Z7 24014	1	○	○	○

Базовая модель 3-фазного промышленного пылесоса с выносной турбиной












Accessories	Ref. no.	Min. required	T40W L50 AU	T40W L100 GV CC	T40W L100 FM
 FLAT LANCE D40 ZINC PLT.	Z7 21027	1	○	○	○
 FLAT LANCE D40/30X500 FE	Z7 22022	1	○	○	○
 FLAT LANCE D50 FE WITH INTERN.RIM	Z7 21074	1	○	○	○
 FLAT LANCE D50 INOX	40000220	1	○	○	○
 FLAT LANCE D50 MM500 PVC	Z7 24013	1	○	○	○
 FLAT LANCE D50 ZINC PLT.	Z7 21026	1	○	○	○
 FLAT LANCE D50/40 ZINC PLT.	Z7 22021	1	○	○	○
 FLAT LANCE D70 MM1000 PVC	Z7 24012	1	○	○	○
 FLAT LANCE D70 ZINC PLT.	Z7 21028	1	○	○	○
 FLAT LANCE DIAL D40 FE COMP.DIAL NYLON	Z7 22088	1	○	○	○
 FLAT LANCE DIAL D40 FE COMPLETE DIAL	Z7 22024	1	○	○	○
 FLAT LANCE DIAL D50 FE COMP.DIAL NYLON	Z7 22089	1	○	○	○

Базовая модель 3-фазного промышленного пылесоса с выносной турбиной

Accessories		Ref. no.	Min. required	T40W L50 AU	T40W L100 GV CC	T40W L100 FM
	FLAT LANCE DIAL D50 FE COMPLETE DIAL	Z7 22023	1	○	○	○
	FLAT LANCE FITTING D.50 FE	Z7 21075	1	○	○	○
	LANCE D70 ALUMINIUM+HANDLES COMPLETE	Z7 22169	1	○	○	○
	SCRAPING SUCKER D40 FE	Z7 22033	1	○	○	○
	SCRAPING SUCKER D40 INOX	Z7 22277	1	○	○	○
	SCRAPING SUCKER D50 FE	Z7 22034	1	○	○	○
	SCRAPING SUCKER D50 INOX	Z7 22278	1	○	○	○
	SCRAPING SUCKER D70 MM 200	Z7 22090	1	○	○	○
	SUCKER MM120ANTISTAT.RUBBER COMPONENT	Z7 21080	1	○	○	○
	SUCKER RUBBER MM120 GREY	Z7 21030	1	○	○	○
Насадка для пылесоса для сухой уборки						
	AUTOBUS SUCKER D50 200 AL. COMPLETE	Z7 22170	1	○	○	○
	BRUSH D40 MM220 30 COMPLETE	Z7 22193	1	○	○	○











Базовая модель 3-фазного промышленного пылесоса с выносной турбиной









Accessories		Ref. no.	Min. required	T40W L50 AU	T40W L100 GV CC	T40W L100 FM
	BRUSH D40 MM220 90 COMPLETE	Z7 22042	1	○	○	○
	BRUSH D40 MM300 30 COMPLETE	Z7 22194	1	○	○	○
	BRUSH D40 MM300 90 COMPLETE	Z7 22043	1	○	○	○
	BRUSH D40 MM400 30 COMPLETE	Z7 22195	1	○	○	○
	BRUSH D40 MM400 90 COMPLETE	Z7 22044	1	○	○	○
	BRUSH D50 220 MM BRISTLES	Z8 23009	1	○	○	○
	BRUSH D50 300 MM BRISTLES	Z8 23010	1	○	○	○
	BRUSH D50 400 MM BRISTLES	Z8 23011	1	○	○	○
	BRUSH D50 500 MM BRISTLES	Z8 23012	1	○	○	○
	BRUSH D50 MM220 30 COMPLETE	Z7 22196	1	○	○	○
	BRUSH D50 MM220 90 COMPLETE	Z7 22038	1	○	○	○
	BRUSH D50 MM300 30 COMPLETE	Z7 22197	1	○	○	○
	BRUSH D50 MM300 90 COMPLETE	Z7 22039	1	○	○	○
	BRUSH D50 MM400 30 COMPLETE	Z7 22198	1	○	○	○
	BRUSH D50 MM400 90 COMPLETE	Z7 22040	1	○	○	○














Базовая модель 3-фазного промышленного пылесоса с выносной турбиной

Accessories	Ref. no.	Min. required	T40W L50 AU	T40W L100 GV CC	T40W L100 FM
 BRUSH D50 MM500 30 COMPLETE	Z7 22199	1	○	○	○
 BRUSH D50 MM500 90 COMPLETE	Z7 22041	1	○	○	○
 BRUSH D70 MM500 90 COMPLETE	Z7 22093	1	○	○	○
 MOB.SUCKER D50 MM500 FE COMPLETE	Z7 22147	1	○	○	○
 MOB.SUCKER STRIP D40 MM300 FE COMPLETE	Z7 22174	1	○	○	○
 MOB.SUCKER STRIP D40 MM400 FE COMPLETE	Z7 22138	1	○	○	○
 MOB.SUCKER STRIP D50 MM300 FE COMPLETE	Z7 22175	1	○	○	○
 MOB.SUCKER STRIP D50 MM400 FE COMPLETE	Z7 22137	1	○	○	○
 MOB.SUCKER STRIP D50 MM500 FE COMPLETE	Z7 22148	1	○	○	○
 MOB.SUCKER STRIP D70 MM500 FE COMPLETE	Z7 22149	1	○	○	○
 MOBILE SUCKER D40 MM300 FE COMPLETE	Z7 22171	1	○	○	○
 MOBILE SUCKER D40 MM400 FE COMPLETE	Z7 22030	1	○	○	○
 MOBILE SUCKER D50 MM300 FE COMPLETE	Z7 22172	1	○	○	○


Базовая модель 3-фазного промышленного пылесоса с выносной турбиной

Accessories	Ref. no.	Min. required	T40W L50 AU	T40W L100 GV CC	T40W L100 FM
 MOBILE SUCKER D50 MM400 FE COMPLETE	Z7 22029	1	○	○	○
 MOBILE SUCKER D70 MM500 FE COMPLETE	Z7 22092	1	○	○	○
 SUCKER D40 MM400 ALUMINIUM	Z7 22031	1	○	○	○
 SUCKER D50 MM400 ALUMINIUM	Z7 22032	1	○	○	○
 SUCKER X FURNACES D40 MM400 FE COMPLETE	Z7 22272	1	○	○	○
 SUCKER X FURNACES D50 MM400 FE COMPLETE	Z7 22273	1	○	○	○
Круглая щетка - насадка					
 BRUSH D70 MM300 90	Z7 22077	1	○	○	○
BRUSH SPARE PART NYLON D.80	Z8 23005	1	○	○	○
BRUSH SPARE PART NYLON D.100	Z8 23006	1	○	○	○
BRUSH SPARE PART STEEL D100	Z8 23008	1	○	○	○
BRUSHES CURRYCOMB D40 COMPLETE	Z7 22143	1	○	○	○
 PAINTBRUSH D40/80 BRISTLES COMPLETE	Z7 22045	1	○	○	○
 PAINTBRUSH D40/100 STEEL COMPLETE	Z7 22046	1	○	○	○
 PAINTBRUSH D50/100 BRISTLES COMPLETE	Z7 22047	1	○	○	○

Базовая модель 3-фазного промышленного пылесоса с выносной турбиной













Accessories		Ref. no.	Min. required	T40W L50 AU	T40W L100 GV CC	T40W L100 FM
	PAINTBRUSH D50/100 STEEL COMPLETE	Z7 22048	1	○	○	○
	ROT.BRUSHD100	Z8 24042	1	○	○	○
	ROUND BRUSH D200	Z8 24043	1	○	○	○
	ЩЕТКА D70 ЩЕТИНА В КОМПЛ.	Z7 22067	1	○	○	○
Шланги к пылесосам						
	50MM ANTI STATIC CUFF	Z7 20325	1	○	○	○
	AIR HOSE D40MT5+SLEEVES	Z7 22362	1	○	○	○
	AIR HOSE D50MT5+SLEEVES	Z7 22363	1	○	○	○
	AIR HOSE D70MT5+SLEEVES	Z7 22364	1	○	○	○
	ANT.ANTIOIL HOSE D40 5MT	Z7 24178	1	○	○	○
	ANT.ANTIOIL HOSE D50 MT5	Z7 24179	1	○	○	○
	ANT.ANTIOIL HOSE D70 5MT	Z7 24180	1	○	○	○
	ANT.POL BLACK HOSE D40 MT3+SLEEVES	Z7 22368	1	○	○	○
	ANT.POL BLACK HOSE D40 MT5+SLEEVES	Z7 22371	1	○	○	○
	ANT.POL BLACK HOSE D50 MT3+SLEEVES	Z7 22369	1	○	○	○

Базовая модель 3-фазного промышленного пылесоса с выносной турбиной













Accessories	Ref. no.	Min. required	T40W L50 AU	T40W L100 GV CC	T40W L100 FM
 ANT.POL BLACK HOSE D50 MT5+SLEEVES	Z7 22372	1	○	○	○
 ANT.POL BLACK HOSE D70 MT3+SLEEVES	Z7 22370	1	○	○	○
 ANT.POL BLACK HOSE D70 MT5+SLEEVES	Z7 22373	1	○	○	○
 FLEX CONDUCTIVE HOSE D50 MT3+ SLEEVES	Z7 22375	1	○	○	○
 FLEX CONDUCTIVE HOSE D50 MT5+ SLEEVES	Z7 22377	1	○	○	○
 FLEX HOSE D40MT5+SLEEVES	Z7 22360	1	○	○	○
 FLEX HOSE D50MT5+SLEEVES	Z7 22361	1	○	○	○
 HOSE ANT. ANTIOIL MT3 D50	Z7 24003	1	○	○	○
 HOSED40 POLYURETHAN MT3+SLEEVE	Z7 22297	1	○	○	○
 POL HOSE D40 MT5+SLEEVES	Z7 22365	1	○	○	○
 POL HOSE D50 MT5+SLEEVES	Z7 22366	1	○	○	○
 POL HOSE D70 MT5+SLEEVES	Z7 22367	1	○	○	○



Базовая модель 3-фазного промышленного пылесоса с выносной турбиной









Accessories	Ref. no.	Min. required	T40W L50 AU	T40W L100 GV CC	T40W L100 FM
 SLEEVE	22344200	1	○	○	○
 SLEEVE D40 PVC	Z7 23022	1	○	○	○
 SLEEVE D40 RUBBER	Z7 20001	1	○	○	○
 SLEEVE D40ANTISTAT.RUBBER COMPONENT ATEX	40000212	1	○	○	○
 SLEEVE D50 PVC	Z7 23023	1	○	○	○
 SLEEVE D50 RUBBER	Z7 20002	1	○	○	○
 SLEEVE D50ANTISTAT.RUBBER COMPONENT ATEX	40000219	1	○	○	○
 SLEEVE D70 RUBBER	Z7 20003	1	○	○	○
 SLEEVE D70ANTISTAT.RUBBER COMPONENT ATEX	Z7 20310	1	○	○	○
 STEEL HOSE D50/D40 MT3 RED. AND FITTING	Z7 22378	1	○	○	○
 STEEL HOSE D70/D50 MT3 RED. AND FITTING	Z7 22379	1	○	○	○
 SYLICONE HOSE D40 /METER	Z7 24189	1	○	○	○

Базовая модель 3-фазного промышленного пылесоса с выносной турбиной

















Accessories	Ref. no.	Min. required	T40W L50 AU	T40W L100 GV CC	T40W L100 FM
 TUBE D40 AIR MT.3 + SLEEVES COMP.WITH	Z7 22049	1	○	○	○
 TUBE D40 ATOXIC ANTISTATIC IN METERS	Z7 24028	1	○	○	○
 TUBE D40 FLEX MT.3+SLEEVES	Z7 22150	1	○	○	○
 TUBE D40 RUBBER MT.3	Z7 24005	1	○	○	○
 TUBE D50 AIR MT3 + SLEEVES	Z7 22062	1	○	○	○
 TUBE D50 ATOXIC ANTISTATIC IN METERS	Z7 24029	1	○	○	○
 TUBE D50 FLEX MT.3+SLEEVES	Z7 22151	1	○	○	○
 TUBE D50 POLYURETHAN MT3+SLEEV	Z7 22298	1	○	○	○
 TUBE D70 AIR MT3 + SLEEVES	Z7 22063	1	○	○	○
 TUBE D70 ATOXIC ANTISTATIC IN METERS	Z7 24030	1	○	○	○
 TUBE D70 POLYURETHAN MT3+SLEEV	Z7 22299	1	○	○	○
 TUBE D70 RUBBER MT.3	Z7 24001	1	○	○	○
TUBE POLYURETHAN D40 IN M Шланг	Z7 24110	1	○	○	○



Базовая модель 3-фазного промышленного пылесоса с выносной турбиной




Accessories		Ref. no.	Min. required	T40W L50 AU	T40W L100 GV CC	T40W L100 FM
	ПОЛИУРЕТАНОВЫЙ ШЛАНГ АНТИСТАТ. ЧЕРНЫЙ БЕЗ МУФТ 70	Z7 24117	1	○	○	○
	ПОЛИУРЕТАНОВЫЙ ШЛАНГ БЕЗ МУФТ 70	Z7 24112	1	○	○	○
	ПОЛИУРЕТАНОВЫЙ ШЛАНГ БЕЗ МУФТ 50	Z7 24111	1	○	○	○
	ПРОВОДЯЩИЙ ШЛАНГ БЕЗ МУФТ 50	Z7 24181	1	○	○	○
	СТАЛЬНОЙ ШЛАНГ ПО МЕТРАЖУ (ЗА 1 М) БЕЗ МУФТ 40	Z7 24031	1	○	○	○
	СТАЛЬНОЙ ШЛАНГ ПО МЕТРАЖУ (ЗА 1 М) БЕЗ МУФТ 50	Z7 24032	1	○	○	○
	СТАЛЬНОЙ ШЛАНГ ПО МЕТРАЖУ (ЗА 1 М) БЕЗ МУФТ 70	Z7 24033	1	○	○	○
	ТРУБКА ПОЛИУРЕТАН 40 АНТИСТАТИЧЕСКАЯ	40000211	1	○	○	○
	ТРУБКА ПОЛИУРЕТАН 50 АНТИСТАТИЧЕСКАЯ	40000218	1	○	○	○
	ШЛАНГ БЕЗ МУФТ 40	Z7 24052	1	○	○	○
	ШЛАНГ БЕЗ МУФТ 40	Z7 24024	1	○	○	○
	ШЛАНГ ПО МЕТРАЖУ БЕЗ МУФТ 50	Z7 24053	1	○	○	○
	ШЛАНГ ПО МЕТРАЖУ БЕЗ МУФТ 70	Z7 24026	1	○	○	○
Шланги и соединения						
	BENT CONNECTION D40 INOX	Z7 21033	1	○	○	○
	CONNECTION JOINT D40 INOX	Z7 22240	1	○	○	○
	CONNECTION TUBE D40 INOX	Z7 22229	1	○	○	○
	CONNECTION TUBE REG. D50 INOX COMPLETE	Z7 22221	1	○	○	○
	G.REDUCER D70/40 INOX COMPLETE	Z7 22235	1	○	○	○

Базовая модель 3-фазного промышленного пылесоса с выносной турбиной








Accessories	Ref. no.	Min. required	T40W L50 AU	T40W L100 GV CC	T40W L100 FM
 QUICK COUPLING D70 FE COMPLETE	Z7 22188	1	○	○	○
 REDUCER D40/32 INOX	Z7 22347	1	○	○	○
 REDUCER D50/32 INOX	Z7 22346	1	○	○	○
 REDUCER D70/40 INOX	Z7 22224	1	○	○	○
 REDUCER D70/50 INOX	Z7 22225	1	○	○	○
 REG.REDUCER D50/40 INOX COMPLETE	Z7 22234	1	○	○	○
 REG.REDUCER D70/50 INOX COMPLETE	Z7 22236	1	○	○	○
 TIE D40-60	Z8 40040	1	○	○	○
 WYE D50/50/50 INOX	Z7 22146	1	○	○	○
Другое					
 BAG TIGHT. BASKET D460	Z8 33329	1	○	○	○
 BASKET FOR CONTAINER COMP.	Z8 30216	1	○	○	○
 BRACKET EMPTYING BELT D460 COMPLETE	Z5 36074	1	○	○	○
 CARTRIDGE D200X400 DONALDSON	ZS08BL33008	1	○	○	○
 DISCHARGE KIT MS2-S3-T30S	4056000468	1	○	○	○
 EMPTYING BELT D460 COMPLETE	Z5 36073	1	○	○	○
 FIXED WHEEL D.40 PVC GREY MOBILE SUCKER	Z8 20123	1	○	○	○



Базовая модель 3-фазного промышленного пылесоса с выносной турбиной

Accessories		Ref. no.	Min. required	T40W L50 AU	T40W L100 GV CC	T40W L100 FM
	FUNNEL FM D50 TO D80 FE	Z7 21014	1	○	○	○
	HARMONIC SPRINGPIN LINK	Z7 20328	1	○	○	○
	KIT MECANICAL FLOAT S3B SS	4056000519	1	○	○	○
	PIG SUPPORT TUBE D50	Z7 22099	1	○	○	○
	PIG SUPPORT TUBE D40	Z7 22101	1	○	○	○
	PIG SUPPORT X RUBBER TUBE D50	Z7 22095	1	○	○	○
	TRIM BASKET KIT D460 L100	40000915	1	○	○	○
	РАСТРУБ Д40-Д80 ЖЕЛ	Z7 21019	1	○	○	○
	РЕЗИНОВЫЕ ВСТАВКИ НАСАДКИ 500MM	Z8 20087	1			
Насадка для пылесоса для влажной уборки						
	LIQ.SUCKER D40 MM500 FE COMPLETE	Z7 22168	1	○	○	○
	LIQ.SUCKER D50 MM500 FE COMPLETE	Z7 22167	1	○	○	○
	LIQUIDS SUCKER D40 MM400 FE COMPLETE	Z7 22028	1	○	○	○
	LIQUIDS SUCKER D50 MM400 FE COMPLETE	Z7 22027	1	○	○	○
Насадка						
	LIQ.SUCKER D50 MM400 INOX COMPLETE	Z7 22294	1	○	○	○
	LIQUIDS SUCKER D40 MM400 INOX COMPLETE	Z7 22296	1	○	○	○











Базовая модель 3-фазного промышленного пылесоса с выносной турбиной

Accessories		Ref. no.	Min. required	T40W L50 AU	T40W L100 GV CC	T40W L100 FM
	MOBILE SUCKER D40 MM400 INOX COMPLETE	40000216	1	○	○	○
	MOBILE SUCKER D50 MM400 INOX COMPLETE	40000223	1	○	○	○
	MOBILE SUCKER RUBBER 500 SIL SILICONE	Z8 20255	1	○	○	○
	PACK10 RUBBERS FIX.NOZZLE MM600-700	Z8 20297	1	○	○	○
	PACK 10 STRIP MOBILE S. MM.400	Z8 23040	1	○	○	○
	PACK 10 STRIP MOBILE S. MM.500	Z8 23041	1	○	○	○
	PACK OF 10 RUBBERS 400 20086	Z8 20295	1	○	○	○
	PACK OF 10 RUBBERS 500 20087	Z8 20296	1	○	○	○
	PIGS D50 A D80	Z7 24009	1	○	○	○
В сборе						
	GRID AND VALVE D460 FE COMPLETE	Z5 60034	1	○	○	○
	KIT DEPRESSOR D460 FE D19 WITH TUBE D.19	Z5 60343	1	○	○	○
Фильтры						
	ABSOLUTE FILTER KIT T22-T40 T40W-VHC200	4056000523	1	○	○	○
	SAFE BAG D.460 STD	4084001014	1	○	○	○
	SAFETY FILTER BAG 460MM STD W SAFETY BLT	4084001244	1	○	○	○
	UPSTREAM ABSOLUTE FILTER KIT M.T40WP	4056000548	1			
Адаптеры						
	ADAPTER 50-40	Z7 22356	0	○	○	○
	ADAPTER 50-50	Z7 22357	0	○	○	○
	BAYO ADAPTER 50-40 COMP.	Z7 22381	1	○	○	○
	BAYO ADAPTER 50-50 COMP.	Z7 22382	1	○	○	○
Пылесборник						

Базовая модель 3-фазного промышленного пылесоса с выносной турбиной











Accessories		Ref. no.	Min. required	T40W L50 AU	T40W L100 GV CC	T40W L100 FM
	5PCS PAPER BAGS GS82	81584000	1	○	○	○
	PACKAGE OF 5 BAGS D460 LDPE	4084001017	1	○	○	○

● Standard equipment, ○ Supplementary accessories, □ Mountable equipment

Accessories		Ref. no.	Min. required	T40W L100 AU	T40W L50 AU	T40W L100
Шланги и соединения						
	BENT CONNECTION D40 FE	Z7 21013	1	○	○	○
	BENT CONNECTION D50 FE	Z7 21012	1	○	○	○
	BENT CONNECTION D50 INOX	Z7 21034	1	○	○	○
	BENT CONNECTION D50/40 Z.PLT.	Z7 22015	1	○	○	○
	BENT CONNECTION D50/70 FE	Z7 22153	1	○	○	○
	BENT CONNECTION D70 FE	Z7 21032	1	○	○	○
	CONNECTION JOINT D40 FE	Z7 21004	1	○	○	○
	CONNECTION JOINT D50 FE	Z7 21002	1	○	○	○
	CONNECTION JOINT D50 INOX	Z7 22241	1	○	○	○
	CONNECTION JOINT D70 FE	Z7 21000	1	○	○	○
	CONNECTION JOINT D70 INOX	Z7 22242	1	○	○	○



Базовая модель 3-фазного промышленного пылесоса с выносной турбиной













Accessories	Ref. no.	Min. required	T40W L100 AU	T40W L50 AU	T40W L100
 CONNECTION TUBE D40 FE	Z7 21005	1	○	○	○
 CONNECTION TUBE D50 FE	Z7 21003	1	○	○	○
 CONNECTION TUBE D50 INOX	Z7 22230	1	○	○	○
 CONNECTION TUBE D70 INOX	Z7 22231	1	○	○	○
 CONNECTION TUBE D70 STEEL	Z7 21001	1	○	○	○
 CONNECTION TUBE REG. D70 INOX COMPLETE	Z7 22222	1	○	○	○
 CONNECTION TUBE REGULAT. D70 COMPLETE	Z7 22113	1	○	○	○
 CONNECTION TUBE+REGULATION D50 COMPLETE	Z7 22058	1	○	○	○
 HOSE FITTING D50 PIN M	4072200388	1	○	○	○
 PIG SUPPORT X RUBBER TUBE D40	Z7 22096	1	○	○	○
 QUICK COUPLING D40 FE COMPLETE	Z7 22186	1	○	○	○
 QUICK COUPLING D50 FE COMPLETE	Z7 22187	1	○	○	○














Базовая модель 3-фазного промышленного пылесоса с выносной турбиной

Accessories	Ref. no.	Min. required	T40W L100 AU	T40W L50 AU	T40W L100
 REDUCER D50/40 INOX	Z7 22223	1	○	○	○
 REDUCER D70/40 FE	Z7 22002	1	○	○	○
 REDUCER IRON D50/32	Z7 22313	1	○	○	○
 REDUCER IRON D70/50	Z7 22001	1	○	○	○
 REDUCER REGULATION D.70/40 COMPLETE	Z7 22164	1	○	○	○
 REDUCER+REGULATION D50/40FE COMPLETE	Z7 22112	1	○	○	○
 REDUCTION 50/40 PIN M	4072200387	1	○	○	○
 TRIFURC.REG.D50/50/50/50 FE COMPLETE	Z7 22179	1	○	○	○
TRIFURCATION D50 +REGULATION	Z8 20234	1	○	○	○
 TRIFURCATION D50/40/40/40 FE	Z7 22260	1	○	○	○
 TRIFURCATION D70/50/50/50 FE	Z7 22259	1	○	○	○
 WYE D40/32/32 FE	Z7 22253	1			
 WYE D40/40/40 ZINC PLT.	Z7 22061	1			

Базовая модель 3-фазного промышленного пылесоса с выносной турбиной









	Accessories	Ref. no.	Min. required	T40W L100 AU	T40W L50 AU	T40W L100
	WYE D50/32/32 FE	Z7 22254	1			
	WYE D50/40/40 INOX	Z7 22261	1			
	WYE D50/40/40 ZINC PLT.	Z7 22060	1			
	WYE D50/50/50 ZINC PLT.	Z7 22059	1			
	WYE D70/32/32 FE	Z7 22252	1			
	WYE D70/40/40 FE	Z7 22111	1			
	WYE D70/40/40 INOX	Z7 22262	1			
	WYE D70/50/50 INOX	Z7 22263	1			
	WYE D70/50/50 ZINC PLT.	Z7 22064	1			
	WYE D70/70/70	Z7 22110	1			
	WYE D70/70/70 INOX	Z7 22282	1			
	WYE REG.50/50/50 INOX COMPLETE	Z7 22250	1			

Базовая модель 3-фазного промышленного пылесоса с выносной турбиной













Accessories		Ref. no.	Min. required	T40W L100 AU	T40W L50 AU	T40W L100
	WYE REG.70/50/50 INOX COMPLETE	Z7 22249	1			
	WYE REG. D40/40/40 COMPLETE	Z7 22114	1			
	WYE REG.D50/50/50 FE COMPLETE	Z7 22056	1			
	WYE+REG.D50/40/40 FE COMPLETE	Z7 22057	1			
	WYE+REG.D70/50/50 FE COMPLETE	Z7 22065	1			
Насадка для чистки труб						
	CURVED BRUSH FOR PIPES D40/100 FE COMPL	Z7 22132	1	○	○	○
	CURVED BRUSH FOR PIPES D40/200 FE COMPL	Z7 22134	1	○	○	○
	CURVED BRUSH FOR PIPES D50/100 FE COMPL	Z7 22131	1	○	○	○
	CURVED BRUSH FOR PIPES D50/200 FE COMPL	Z7 22133	1	○	○	○
Коническая насадка						
	CONIC END D40/50/20 COMPLETE	Z7 22142	1	○	○	○
	CONIC END D50/20 COMPLETE	Z7 22141	1	○	○	○















Базовая модель 3-фазного промышленного пылесоса с выносной турбиной

Accessories		Ref. no.	Min. required	T40W L100 AU	T40W L50 AU	T40W L100
	CONIC TUBE D40 ANTISTATIC COMPONENT ATEX	40000214	1	○	○	○
	CONIC TUBE D40 RUBBER	Z7 21011	1	○	○	○
	CONIC TUBE D40 SYLICONE	Z7 21086	1	○	○	○
	CONIC TUBE D50 ANTISTATIC COMPONENT ATEX	40000221	1	○	○	○
	CONIC TUBE D50 RUBBER	Z7 21010	1	○	○	○
	CONIC TUBE D70 RUBBER	Z7 21009	1	○	○	○
	CONICAL END	Z8 24046	1	○	○	○
Опция						
	100LT PRE-SEPARATOR FOR HOT SUBSTANCES	ZS07IC22004	1			
	ACCESSORY FOR DRUMS ZINC.PLT.	Z7 22180	1			
	BRACKET FOR CONTAINER LIFT MODELS	4056000394	1			
	CAP FOR DRUMS D560 FE COMPLETE	Z7 22159	1			
	CAP W.SMALL CYCLONE 460 FE COMPLETE	Z7 22185	1			
	CAP W.SMALL CYCLONE 560 FE COMPLETE	Z7 22181	1			
	KIT LIQUID STOP T40	4056000525	1			
	REMOVABLE CYCLONE D460 FE COMPLETE BIG	Z5 60109	1			
	SEPARATOR D360 L50 D50 FE COMPLETE	Z7 22104	1			
	SEPARATOR D460 L100 D50 FE COMPLETE	Z7 22105	1			
Набор аксессуаров						
	15ATEX ACCESSORIES KIT	Z7 24175	1			











Базовая модель 3-фазного промышленного пылесоса с выносной турбиной

Accessories	Ref. no.	Min. required	T40W L100 AU	T40W L50 AU	T40W L100
 ANTIOIL KIT OF ACC D40 MACH+FLOOR	4072400194	1			
 ANTIOIL KIT OF ACC D50 MACH+FLOOR	4072400195	1			
 KIT AC.D50 EQUIPMENTS CLEANING	Z7 24156	1			
 KIT AC.D50 INDUSTRIAL CLEANING	Z7 24151	1			
 KIT ACC.D.40 GENERAL CLEANING	Z7 24145	1			
 KIT ACC.D.50 GENERAL CLEANING	Z7 24146	1			
 KIT FOR OVEN CLEANING D50/40	Z7 24193	1			
 KIT FOR OVEN CLEANING D70/50	Z7 24192	1			
KIT INLET X PAPER BAG D.70 COMP.WITH	Z5 60351	1			
 SET OF ACC ATEX D40 FLOOR	Z7 24186	1			
 SET OF ACC ATEX D40 MACHINES FLOOR	Z7 24185	1			
 SET OF ACC ATEX D50 FLOOR	Z7 24183	1			
 SET OF ACC ATEX D50 MACHINES	Z7 24184	1			

Базовая модель 3-фазного промышленного пылесоса с выносной турбиной

Accessories	Ref. no.	Min. required	T40W L100 AU	T40W L50 AU	T40W L100
 SET OF ACC D40 MACHINES	Z7 24187	1			
 SET OF ACC D50 MACHINES.FLOOR ATEX	Z7 24182	1			
Удлинительные трубки					
 ALUM.EXTENSION D40 MT1 INLET PIN M/F	Z7 22386	1			
 ALUMINIUM EXTENSION D50 MT1 INLET PIN	Z7 22385	1			
 EXTENSION D40 MT.1 ALUMINIUM COMPLETE	Z7 22008	1			
 EXTENSION D40 MT.2 ALUMINIUM COMPLETE	Z7 22007	1			
 EXTENSION D40 MT.3 ALUMINIUM COMPLETE	Z7 22006	1			
 EXTENSION D50 MT.1 ALUMINIUM COMPLETE	Z7 22005	1			
 EXTENSION D50 MT.2 ALUMINIUM COMPLETE	Z7 22004	1			
 EXTENSION D50 MT.3 ALUMINIUM COMPLETE	Z7 22003	1			
 FLAT LANCE D40 INOX	40000213	1			
 HANDGRIP D40 ALUMINIUM COMPLETE	Z7 22026	1			

Базовая модель 3-фазного промышленного пылесоса с выносной турбиной

Accessories		Ref. no.	Min. required	T40W L100 AU	T40W L50 AU	T40W L100
	HANDGRIP D40 CHROME PLT. COMPLETE	Z7 22121	1			
	HANDGRIP D40 INOX COMPLETE	40000215	1			
	HANDGRIP D50 ALUMINIUM COMPLETE	Z7 22025	1			
	HANDGRIP D50 CHROME PLT. COMPLETE	Z7 22122	1			
	HANDGRIP D50 INOX COMPLETE	40000222	1			
	HANDGRIP D70 ALUMINIUM COMPLETE	Z7 22091	1			
	TELESCOPIC PROBE TUBE D40 FE	Z7 22053	1			
	TELESCOPIC PROBE TUBE D50 FE	Z7 22054	1			
	TELESCOPIC PROBE TUBE D70 FE	Z7 22055	1			
Щелевая насадка						
	FLAT LANCE D40 MM500 PVC	Z7 24014	1	○	○	○
	FLAT LANCE D40 ZINC PLT.	Z7 21027	1	○	○	○
	FLAT LANCE D40/30X500 FE	Z7 22022	1	○	○	○















Базовая модель 3-фазного промышленного пылесоса с выносной турбиной








Accessories	Ref. no.	Min. required	T40W L100 AU	T40W L50 AU	T40W L100
 FLAT LANCE D50 FE WITH INTERN.RIM	Z7 21074	1	○	○	○
 FLAT LANCE D50 INOX	40000220	1	○	○	○
 FLAT LANCE D50 MM500 PVC	Z7 24013	1	○	○	○
 FLAT LANCE D50 ZINC PLT.	Z7 21026	1	○	○	○
 FLAT LANCE D50/40 ZINC PLT.	Z7 22021	1	○	○	○
 FLAT LANCE D70 MM1000 PVC	Z7 24012	1	○	○	○
 FLAT LANCE D70 ZINC PLT.	Z7 21028	1	○	○	○
 FLAT LANCE DIAL D40 FE COMP.DIAL NYLON	Z7 22088	1	○	○	○
 FLAT LANCE DIAL D40 FE COMPLETE DIAL	Z7 22024	1	○	○	○
 FLAT LANCE DIAL D50 FE COMP.DIAL NYLON	Z7 22089	1	○	○	○
 FLAT LANCE DIAL D50 FE COMPLETE DIAL	Z7 22023	1	○	○	○
 FLAT LANCE FITTING D.50 FE	Z7 21075	1	○	○	○



Базовая модель 3-фазного промышленного пылесоса с выносной турбиной














Accessories	Ref. no.	Min. required	T40W L100 AU	T40W L50 AU	T40W L100
 LANCE D70 ALUMINIUM+HANDLES COMPLETE	Z7 22169	1	○	○	○
 SCRAPING SUCKER D40 FE	Z7 22033	1	○	○	○
 SCRAPING SUCKER D40 INOX	Z7 22277	1	○	○	○
 SCRAPING SUCKER D50 FE	Z7 22034	1	○	○	○
 SCRAPING SUCKER D50 INOX	Z7 22278	1	○	○	○
 SCRAPING SUCKER D70 MM 200	Z7 22090	1	○	○	○
 SUCKER MM120ANTISTAT.RUBBER COMPONENT	Z7 21080	1	○	○	○
 SUCKER RUBBER MM120 GREY	Z7 21030	1	○	○	○
Насадка для пылесоса для сухой уборки					
 AUTOBUS SUCKER D50 200 AL. COMPLETE	Z7 22170	1	○	○	○
 BRUSH D40 MM220 30 COMPLETE	Z7 22193	1	○	○	○
 BRUSH D40 MM220 90 COMPLETE	Z7 22042	1	○	○	○
 BRUSH D40 MM300 30 COMPLETE	Z7 22194	1	○	○	○

Базовая модель 3-фазного промышленного пылесоса с выносной турбиной

Accessories	Ref. no.	Min. required	T40W L100 AU	T40W L50 AU	T40W L100
 BRUSH D40 MM300 90 COMPLETE	Z7 22043	1	○	○	○
 BRUSH D40 MM400 30 COMPLETE	Z7 22195	1	○	○	○
 BRUSH D40 MM400 90 COMPLETE	Z7 22044	1	○	○	○
BRUSH D50 220 MM BRISTLES	Z8 23009	1	○	○	○
BRUSH D50 300 MM BRISTLES	Z8 23010	1	○	○	○
BRUSH D50 400 MM BRISTLES	Z8 23011	1	○	○	○
BRUSH D50 500 MM BRISTLES	Z8 23012	1	○	○	○
 BRUSH D50 MM220 30 COMPLETE	Z7 22196	1	○	○	○
 BRUSH D50 MM220 90 COMPLETE	Z7 22038	1	○	○	○
 BRUSH D50 MM300 30 COMPLETE	Z7 22197	1	○	○	○
 BRUSH D50 MM300 90 COMPLETE	Z7 22039	1	○	○	○
 BRUSH D50 MM400 30 COMPLETE	Z7 22198	1	○	○	○
 BRUSH D50 MM400 90 COMPLETE	Z7 22040	1	○	○	○
 BRUSH D50 MM500 30 COMPLETE	Z7 22199	1	○	○	○
 BRUSH D50 MM500 90 COMPLETE	Z7 22041	1	○	○	○












Базовая модель 3-фазного промышленного пылесоса с выносной турбиной

Accessories	Ref. no.	Min. required	T40W L100 AU	T40W L50 AU	T40W L100
 BRUSH D70 MM500 90 COMPLETE	Z7 22093	1	○	○	○
 MOB.SUCKER D50 MM500 FE COMPLETE	Z7 22147	1	○	○	○
 MOB.SUCKER STRIP D40 MM300 FE COMPLETE	Z7 22174	1	○	○	○
 MOB.SUCKER STRIP D40 MM400 FE COMPLETE	Z7 22138	1	○	○	○
 MOB.SUCKER STRIP D50 MM300 FE COMPLETE	Z7 22175	1	○	○	○
 MOB.SUCKER STRIP D50 MM400 FE COMPLETE	Z7 22137	1	○	○	○
 MOB.SUCKER STRIP D50 MM500 FE COMPLETE	Z7 22148	1	○	○	○
 MOB.SUCKER STRIP D70 MM500 FE COMPLETE	Z7 22149	1	○	○	○
 MOBILE SUCKER D40 MM300 FE COMPLETE	Z7 22171	1	○	○	○
 MOBILE SUCKER D40 MM400 FE COMPLETE	Z7 22030	1	○	○	○
 MOBILE SUCKER D50 MM300 FE COMPLETE	Z7 22172	1	○	○	○
 MOBILE SUCKER D50 MM400 FE COMPLETE	Z7 22029	1	○	○	○
 MOBILE SUCKER D70 MM500 FE COMPLETE	Z7 22092	1	○	○	○





Базовая модель 3-фазного промышленного пылесоса с выносной турбиной













Accessories		Ref. no.	Min. required	T40W L100 AU	T40W L50 AU	T40W L100
	SUCKER D40 MM400 ALUMINIUM	Z7 22031	1	○	○	○
	SUCKER D50 MM400 ALUMINIUM	Z7 22032	1	○	○	○
	SUCKER X FURNACES D40 MM400 FE COMPLETE	Z7 22272	1	○	○	○
	SUCKER X FURNACES D50 MM400 FE COMPLETE	Z7 22273	1	○	○	○
Круглая щетка - насадка						
	BRUSH D70 MM300 90	Z7 22077	1	○	○	○
	BRUSH SPARE PART NYLON D.80	Z8 23005	1	○	○	○
	BRUSH SPARE PART NYLON D.100	Z8 23006	1	○	○	○
	BRUSH SPARE PART STEEL D100	Z8 23008	1	○	○	○
	BRUSHES CURRYCOMB D40 COMPLETE	Z7 22143	1	○	○	○
	PAINTBRUSH D40/80 BRISTLES COMPLETE	Z7 22045	1	○	○	○
	PAINTBRUSH D40/100 STEEL COMPLETE	Z7 22046	1	○	○	○
	PAINTBRUSH D50/100 BRISTLES COMPLETE	Z7 22047	1	○	○	○
	PAINTBRUSH D50/100 STEEL COMPLETE	Z7 22048	1	○	○	○
	ROT.BRUSHD100	Z8 24042	1	○	○	○
	ROUND BRUSH D200	Z8 24043	1	○	○	○
	ЩЕТКА D70 ЩЕТИНА В КОМПЛ.	Z7 22067	1	○	○	○
Шланги к пылесосам						















Базовая модель 3-фазного промышленного пылесоса с выносной турбиной

Accessories	Ref. no.	Min. required	T40W L100 AU	T40W L50 AU	T40W L100
 50MM ANTI STATIC CUFF	Z7 20325	1	○	○	○
 AIR HOSE D40MT5+SLEEVES	Z7 22362	1	○	○	○
 AIR HOSE D50MT5+SLEEVES	Z7 22363	1	○	○	○
 AIR HOSE D70MT5+SLEEVES	Z7 22364	1	○	○	○
 ANT.ANTIOIL HOSE D40 5MT	Z7 24178	1	○	○	○
 ANT.ANTIOIL HOSE D50 MT5	Z7 24179	1	○	○	○
 ANT.ANTIOIL HOSE D70 5MT	Z7 24180	1	○	○	○
 ANT.POL BLACK HOSE D40 MT3+SLEEVES	Z7 22368	1	○	○	○
 ANT.POL BLACK HOSE D40 MT5+SLEEVES	Z7 22371	1	○	○	○
 ANT.POL BLACK HOSE D50 MT3+SLEEVES	Z7 22369	1	○	○	○
 ANT.POL BLACK HOSE D50 MT5+SLEEVES	Z7 22372	1	○	○	○
 ANT.POL BLACK HOSE D70 MT3+SLEEVES	Z7 22370	1	○	○	○

Базовая модель 3-фазного промышленного пылесоса с выносной турбиной

Accessories	Ref. no.	Min. required	T40W L100 AU	T40W L50 AU	T40W L100
 ANT.POL BLACK HOSE D70 MT5+SLEEVES	Z7 22373	1	○	○	○
 FLEX CONDUCTIVE HOSE D50 MT3+ SLEEVES	Z7 22375	1	○	○	○
 FLEX CONDUCTIVE HOSE D50 MT5+ SLEEVES	Z7 22377	1	○	○	○
 FLEX HOSE D40MT5+SLEEVES	Z7 22360	1	○	○	○
 FLEX HOSE D50MT5+SLEEVES	Z7 22361	1	○	○	○
 HOSE ANT. ANTIOIL MT3 D50	Z7 24003	1	○	○	○
 HOSED40 POLYURETHAN MT3+SLEEVE	Z7 22297	1	○	○	○
 POL HOSE D40 MT5+SLEEVES	Z7 22365	1	○	○	○
 POL HOSE D50 MT5+SLEEVES	Z7 22366	1	○	○	○
 POL HOSE D70 MT5+SLEEVES	Z7 22367	1	○	○	○
 SLEEVE	22344200	1	○	○	○
 SLEEVE D40 PVC	Z7 23022	1	○	○	○











Базовая модель 3-фазного промышленного пылесоса с выносной турбиной

Accessories	Ref. no.	Min. required	T40W L100 AU	T40W L50 AU	T40W L100
 SLEEVE D40 RUBBER	Z7 20001	1	○	○	○
 SLEEVE D40ANTISTAT.RUBBER COMPONENT ATEX	40000212	1	○	○	○
 SLEEVE D50 PVC	Z7 23023	1	○	○	○
 SLEEVE D50 RUBBER	Z7 20002	1	○	○	○
 SLEEVE D50ANTISTAT.RUBBER COMPONENT ATEX	40000219	1	○	○	○
 SLEEVE D70 RUBBER	Z7 20003	1	○	○	○
 SLEEVE D70ANTISTAT.RUBBER COMPONENT ATEX	Z7 20310	1	○	○	○
 STEEL HOSE D50/D40 MT3 RED. AND FITTING	Z7 22378	1	○	○	○
 STEEL HOSE D70/D50 MT3 RED. AND FITTING	Z7 22379	1	○	○	○
 SYLICONE HOSE D40 /METER	Z7 24189	1	○	○	○
 TUBE D40 AIR MT.3 + SLEEVES COMP.WITH	Z7 22049	1	○	○	○
 TUBE D40 ATOXIC ANTISTATIC IN METERS	Z7 24028	1	○	○	○

Базовая модель 3-фазного промышленного пылесоса с выносной турбиной










Accessories	Ref. no.	Min. required	T40W L100 AU	T40W L50 AU	T40W L100
 TUBE D40 FLEX MT.3+SLEEVES	Z7 22150	1	○	○	○
 TUBE D40 RUBBER MT.3	Z7 24005	1	○	○	○
 TUBE D50 AIR MT3 + SLEEVES	Z7 22062	1	○	○	○
 TUBE D50 ATOXIC ANTISTATIC IN METERS	Z7 24029	1	○	○	○
 TUBE D50 FLEX MT.3+SLEEVES	Z7 22151	1	○	○	○
 TUBE D50 POLYURETHAN MT3+SLEEV	Z7 22298	1	○	○	○
 TUBE D70 AIR MT3 + SLEEVES	Z7 22063	1	○	○	○
 TUBE D70 ATOXIC ANTISTATIC IN METERS	Z7 24030	1	○	○	○
 TUBE D70 POLYURETHAN MT3+SLEEV	Z7 22299	1	○	○	○
 TUBE D70 RUBBER MT.3	Z7 24001	1	○	○	○
TUBE POLYURETHAN D40 IN M Шланг	Z7 24110	1	○	○	○
ПОЛИУРЕТАНОВЫЙ ШЛАНГ АНТИСТАТ. ЧЕРНЫЙ БЕЗ МУФТ 70	Z7 24117	1	○	○	○
ПОЛИУРЕТАНОВЫЙ ШЛАНГ БЕЗ МУФТ 70	Z7 24112	1	○	○	○
ПОЛИУРЕТАНОВЫЙ ШЛАНГ БЕЗ МУФТ 50	Z7 24111	1	○	○	○
ПРОВОДЯЩИЙ ШЛАНГ БЕЗ МУФТ 50	Z7 24181	1	○	○	○

Базовая модель 3-фазного промышленного пылесоса с выносной турбиной











Accessories		Ref. no.	Min. required	T40W L100 AU	T40W L50 AU	T40W L100
	СТАЛЬНОЙ ШЛАНГ ПО МЕТРАЖУ (ЗА 1 М) БЕЗ МУФТ 40	Z7 24031	1	○	○	○
	СТАЛЬНОЙ ШЛАНГ ПО МЕТРАЖУ (ЗА 1 М) БЕЗ МУФТ 50	Z7 24032	1	○	○	○
	СТАЛЬНОЙ ШЛАНГ ПО МЕТРАЖУ (ЗА 1 М) БЕЗ МУФТ 70	Z7 24033	1	○	○	○
	ТРУБКА ПОЛИУРЕТАН 40 АНТИСТАТИЧЕСКАЯ	40000211	1	○	○	○
	ТРУБКА ПОЛИУРЕТАН 50 АНТИСТАТИЧЕСКАЯ	40000218	1	○	○	○
	ШЛАНГ БЕЗ МУФТ 40	Z7 24052	1	○	○	○
	ШЛАНГ БЕЗ МУФТ 40	Z7 24024	1	○	○	○
	ШЛАНГ ПО МЕТРАЖУ БЕЗ МУФТ 50	Z7 24053	1	○	○	○
	ШЛАНГ ПО МЕТРАЖУ БЕЗ МУФТ 70	Z7 24026	1	○	○	○
Шланги и соединения						
	BENT CONNECTION D40 INOX	Z7 21033	1	○	○	○
	CONNECTION JOINT D40 INOX	Z7 22240	1	○	○	○
	CONNECTION TUBE D40 INOX	Z7 22229	1	○	○	○
	CONNECTION TUBE REG. D50 INOX COMPLETE	Z7 22221	1	○	○	○
	G.REDUCER D70/40 INOX COMPLETE	Z7 22235	1	○	○	○
	QUICK COUPLING D70 FE COMPLETE	Z7 22188	1	○	○	○
	REDUCER D40/32 INOX	Z7 22347	1	○	○	○



Базовая модель 3-фазного промышленного пылесоса с выносной турбиной

Accessories	Ref. no.	Min. required	T40W L100 AU	T40W L50 AU	T40W L100
 REDUCER D50/32 INOX	Z7 22346	1	○	○	○
 REDUCER D70/40 INOX	Z7 22224	1	○	○	○
 REDUCER D70/50 INOX	Z7 22225	1	○	○	○
 REG.REDUCER D50/40 INOX COMPLETE	Z7 22234	1	○	○	○
 REG.REDUCER D70/50 INOX COMPLETE	Z7 22236	1	○	○	○
 TIE D40-60	Z8 40040	1	○	○	○
 WYE D50/50/50 INOX	Z7 22146	1	○	○	○
Другое					
BAG TIGHT. BASKET D460	Z8 33329	1			
BASKET FOR CONTAINER COMP.	Z8 30216	1			
BRACKET EMPTYING BELT D460 COMPLETE	Z5 36074	1			
CARTRIDGE D200X400 DONALDSON	ZS08BL33008	1			
DISCHARGE KIT MS2-S3-T30S	4056000468	1			
EMPTYING BELT D460 COMPLETE	Z5 36073	1			
 FIXED WHEEL D.40 PVC GREY MOBILE SUCKER	Z8 20123	1			
FUNNEL FM D50 TO D80 FE	Z7 21014	1			
 HARMONIC SPRINGPIN LINK	Z7 20328	1			
KIT MECANICAL FLOAT S3B SS	4056000519	1			

Базовая модель 3-фазного промышленного пылесоса с выносной турбиной

Accessories		Ref. no.	Min. required	T40W L100 AU	T40W L50 AU	T40W L100
	PIG SUPPORT TUBE D50	Z7 22099	1			
	PIG SUPPORT TUBE D40	Z7 22101	1			
	PIG SUPPORT X RUBBER TUBE D50	Z7 22095	1			
	TRIM BASKET KIT D460 L100	40000915	1			
	РАСТРУБ Д40-Д80 ЖЕЛ	Z7 21019	1			
	РЕЗИНОВЫЕ ВСТАВКИ НАСАДКИ 500MM	Z8 20087	1			
Насадка для пылесоса для влажной уборки						
	LIQ.SUCKER D40 MM500 FE COMPLETE	Z7 22168	1	○	○	○
	LIQ.SUCKER D50 MM500 FE COMPLETE	Z7 22167	1	○	○	○
	LIQUIDS SUCKER D40 MM400 FE COMPLETE	Z7 22028	1	○	○	○
	LIQUIDS SUCKER D50 MM400 FE COMPLETE	Z7 22027	1	○	○	○
Насадка						
	LIQ.SUCKER D50 MM400 INOX COMPLETE	Z7 22294	1	○	○	○
	LIQUIDS SUCKER D40 MM400 INOX COMPLETE	Z7 22296	1	○	○	○
	MOBILE SUCKER D40 MM400 INOX COMPLETE	40000216	1	○	○	○













Базовая модель 3-фазного промышленного пылесоса с выносной турбиной

Accessories	Ref. no.	Min. required	T40W L100 AU	T40W L50 AU	T40W L100
 MOBILE SUCKER D50 MM400 INOX COMPLETE	40000223	1	○	○	○
MOBILE SUCKER RUBBER 500 SIL SILICONE	Z8 20255	1	○	○	○
PACK10 RUBBERS FIX.NOZZLE MM600-700	Z8 20297	1	○	○	○
PACK 10 STRIP MOBILE S. MM.400	Z8 23040	1	○	○	○
PACK 10 STRIP MOBILE S. MM.500	Z8 23041	1	○	○	○
PACK OF 10 RUBBERS 400 20086	Z8 20295	1	○	○	○
PACK OF 10 RUBBERS 500 20087	Z8 20296	1	○	○	○
 PIGS D50 A D80	Z7 24009	1	○	○	○
В сборе					
GRID AND VALVE D460 FE COMPLETE	Z5 60034	1	○	○	○
KIT DEPRESSOR D460 FE D19 WITH TUBE D.19	Z5 60343	1	○	○	○
Фильтры					
ABSOLUTE FILTER KIT T22-T40 T40W-VHC200	4056000523	1	○	○	○
SAFE BAG D.460 STD	4084001014	1	○	○	○
SAFETY FILTER BAG 460MM STD W SAFETY BLT	4084001244	1	○	○	○
UPSTREAM ABSOLUTE FILTER KIT M.T40WP	4056000548	1			
Адаптеры					
 ADAPTER 50-40	Z7 22356	0	○	○	○
 ADAPTER 50-50	Z7 22357	0	○	○	○
 BAYO ADAPTER 50-40 COMP.	Z7 22381	1	○	○	○
 BAYO ADAPTER 50-50 COMP.	Z7 22382	1	○	○	○
Пылесборник					
5PCS PAPER BAGS GS82	81584000	1			
PACKAGE OF 5 BAGS D460 LDPE	4084001017	1			













Базовая модель 3-фазного промышленного пылесоса с выносной турбиной

● Standard equipment, ○ Supplementary accessories, □ Mountable equipment

Accessories	Ref. no.	Min. required	T40W L100 FP PBS	T40W L50	T40W L100 5PP
Шланги и соединения					
	BENT CONNECTION D40 FE	Z7 21013	1	○	○
	BENT CONNECTION D50 FE	Z7 21012	1	○	○
	BENT CONNECTION D50 INOX	Z7 21034	1	○	○
	BENT CONNECTION D50/40 Z.PLT.	Z7 22015	1	○	○
	BENT CONNECTION D50/70 FE	Z7 22153	1	○	○
	BENT CONNECTION D70 FE	Z7 21032	1	○	○
	CONNECTION JOINT D40 FE	Z7 21004	1	○	○
	CONNECTION JOINT D50 FE	Z7 21002	1	○	○
	CONNECTION JOINT D50 INOX	Z7 22241	1	○	○
	CONNECTION JOINT D70 FE	Z7 21000	1	○	○
	CONNECTION JOINT D70 INOX	Z7 22242	1	○	○
	CONNECTION TUBE D40 FE	Z7 21005	1	○	○



Базовая модель 3-фазного промышленного пылесоса с выносной турбиной













Accessories	Ref. no.	Min. required	T40W L100 FP PBS	T40W L50	T40W L100 5PP
 CONNECTION TUBE D50 FE	Z7 21003	1	○	○	○
 CONNECTION TUBE D50 INOX	Z7 22230	1	○	○	○
 CONNECTION TUBE D70 INOX	Z7 22231	1	○	○	○
 CONNECTION TUBE D70 STEEL	Z7 21001	1	○	○	○
 CONNECTION TUBE REG. D70 INOX COMPLETE	Z7 22222	1	○	○	○
 CONNECTION TUBE REGULAT. D70 COMPLETE	Z7 22113	1	○	○	○
 CONNECTION TUBE+REGULATION D50 COMPLETE	Z7 22058	1	○	○	○
 HOSE FITTING D50 PIN M	4072200388	1	○	○	○
 PIG SUPPORT X RUBBER TUBE D40	Z7 22096	1	○	○	○
 QUICK COUPLING D40 FE COMPLETE	Z7 22186	1	○	○	○
 QUICK COUPLING D50 FE COMPLETE	Z7 22187	1	○	○	○
 REDUCER D50/40 INOX	Z7 22223	1	○	○	○

Базовая модель 3-фазного промышленного пылесоса с выносной турбиной

Accessories	Ref. no.	Min. required	T40W L100 FP PBS	T40W L50	T40W L100 5PP
 REDUCER D70/40 FE	Z7 22002	1	○	○	○
 REDUCER IRON D50/32	Z7 22313	1	○	○	○
 REDUCER IRON D70/50	Z7 22001	1	○	○	○
 REDUCER REGULATION D.70/40 COMPLETE	Z7 22164	1	○	○	○
 REDUCER+REGULATION D50/40FE COMPLETE	Z7 22112	1	○	○	○
 REDUCTION 50/40 PIN M	4072200387	1	○	○	○
 TRIFURC.REG.D50/50/50/50 FE COMPLETE	Z7 22179	1	○	○	○
TRIFURCATION D50 +REGULATION	Z8 20234	1	○	○	○
 TRIFURCATION D50/40/40/40 FE	Z7 22260	1	○	○	○
 TRIFURCATION D70/50/50/50 FE	Z7 22259	1	○	○	○
 WYE D40/32/32 FE	Z7 22253	1			
 WYE D40/40/40 ZINC PLT.	Z7 22061	1			
 WYE D50/32/32 FE	Z7 22254	1			














Базовая модель 3-фазного промышленного пылесоса с выносной турбиной









Accessories		Ref. no.	Min. required	T40W L100 FP PBS	T40W L50	T40W L100 5PP
	WYE D50/40/40 INOX	Z7 22261	1			
	WYE D50/40/40 ZINC PLT.	Z7 22060	1			
	WYE D50/50/50 ZINC PLT.	Z7 22059	1			
	WYE D70/32/32 FE	Z7 22252	1			
	WYE D70/40/40 FE	Z7 22111	1			
	WYE D70/40/40 INOX	Z7 22262	1			
	WYE D70/50/50 INOX	Z7 22263	1			
	WYE D70/50/50 ZINC PLT.	Z7 22064	1			
	WYE D70/70/70	Z7 22110	1			
	WYE D70/70/70 INOX	Z7 22282	1			
	WYE REG.50/50/50 INOX COMPLETE	Z7 22250	1			
	WYE REG.70/50/50 INOX COMPLETE	Z7 22249	1			















Базовая модель 3-фазного промышленного пылесоса с выносной турбиной

Accessories		Ref. no.	Min. required	T40W L100 FP PBS	T40W L50	T40W L100 5PP
	WYE REG. D40/40/40 COMPLETE	Z7 22114	1			
	WYE REG. D50/50/50 FE COMPLETE	Z7 22056	1			
	WYE+REG. D50/40/40 FE COMPLETE	Z7 22057	1			
	WYE+REG. D70/50/50 FE COMPLETE	Z7 22065	1			
Насадка для чистки труб						
	CURVED BRUSH FOR PIPES D40/100 FE COMPL	Z7 22132	1	○	○	○
	CURVED BRUSH FOR PIPES D40/200 FE COMPL	Z7 22134	1	○	○	○
	CURVED BRUSH FOR PIPES D50/100 FE COMPL	Z7 22131	1	○	○	○
	CURVED BRUSH FOR PIPES D50/200 FE COMPL	Z7 22133	1	○	○	○
Коническая насадка						
	CONIC END D40/50/20 COMPLETE	Z7 22142	1	○	○	○
	CONIC END D50/20 COMPLETE	Z7 22141	1	○	○	○
	CONIC TUBE D40 ANTISTATIC COMPONENT ATEX	40000214	1	○	○	○

Базовая модель 3-фазного промышленного пылесоса с выносной турбиной













Accessories		Ref. no.	Min. required	T40W L100 FP PBS	T40W L50	T40W L100 5PP
	CONIC TUBE D40 RUBBER	Z7 21011	1	○	○	○
	CONIC TUBE D40 SYLICONE	Z7 21086	1	○	○	○
	CONIC TUBE D50 ANTISTATIC COMPONENT ATEX	40000221	1	○	○	○
	CONIC TUBE D50 RUBBER	Z7 21010	1	○	○	○
	CONIC TUBE D70 RUBBER	Z7 21009	1	○	○	○
	CONICAL END	Z8 24046	1	○	○	○
Опция						
	100LT PRE-SEPARATOR FOR HOT SUBSTANCES	ZS07IC22004	1			
	ACCESSORY FOR DRUMS ZINC.PLT.	Z7 22180	1			
	BRACKET FOR CONTAINER LIFT MODELS	4056000394	1			
	CAP FOR DRUMS D560 FE COMPLETE	Z7 22159	1			
	CAP W.SMALL CYCLONE 460 FE COMPLETE	Z7 22185	1			
	CAP W.SMALL CYCLONE 560 FE COMPLETE	Z7 22181	1			
	KIT LIQUID STOP T40	4056000525	1			
	REMOVABLE CYCLONE D460 FE COMPLETE BIG	Z5 60109	1			
	SEPARATOR D360 L50 D50 FE COMPLETE	Z7 22104	1			
	SEPARATOR D460 L100 D50 FE COMPLETE	Z7 22105	1			
Набор аксессуаров						
	15ATEX ACCESSORIES KIT	Z7 24175	1			
	ANTIOIL KIT OF ACC D40 MACH+FLOOR	4072400194	1			

Базовая модель 3-фазного промышленного пылесоса с выносной турбиной






Accessories	Ref. no.	Min. required	T40W L100 FP PBS	T40W L50	T40W L100 5PP
 ANTIOIL KIT OF ACC D50 MACH+FLOOR	4072400195	1			
 KIT AC.D50 EQUIPMENTS CLEANING	Z7 24156	1			
 KIT AC.D50 INDUSTRIAL CLEANING	Z7 24151	1			
 KIT ACC.D.40 GENERAL CLEANING	Z7 24145	1			
 KIT ACC.D.50 GENERAL CLEANING	Z7 24146	1			
 KIT FOR OVEN CLEANING D50/40	Z7 24193	1			
 KIT FOR OVEN CLEANING D70/50	Z7 24192	1			
KIT INLET X PAPER BAG D.70 COMP.WITH	Z5 60351	1			
 SET OF ACC ATEX D40 FLOOR	Z7 24186	1			
 SET OF ACC ATEX D40 MACHINES FLOOR	Z7 24185	1			
 SET OF ACC ATEX D50 FLOOR	Z7 24183	1			
 SET OF ACC ATEX D50 MACHINES	Z7 24184	1			
 SET OF ACC D40 MACHINES	Z7 24187	1			



Базовая модель 3-фазного промышленного пылесоса с выносной турбиной

Accessories		Ref. no.	Min. required	T40W L100 FP PBS	T40W L50	T40W L100 5PP
	SET OF ACC D50 MACHINES.FLOOR ATEX	Z7 24182	1			
Удлинительные трубки						
	ALUM.EXTENSION D40 MT1 INLET PIN M/F	Z7 22386	1			
	ALUMINIUM EXTENSION D50 MT1 INLET PIN	Z7 22385	1			
	EXTENSION D40 MT.1 ALUMINIUM COMPLETE	Z7 22008	1			
	EXTENSION D40 MT.2 ALUMINIUM COMPLETE	Z7 22007	1			
	EXTENSION D40 MT.3 ALUMINIUM COMPLETE	Z7 22006	1			
	EXTENSION D50 MT.1 ALUMINIUM COMPLETE	Z7 22005	1			
	EXTENSION D50 MT.2 ALUMINIUM COMPLETE	Z7 22004	1			
	EXTENSION D50 MT.3 ALUMINIUM COMPLETE	Z7 22003	1			
	FLAT LANCE D40 INOX	40000213	1			
	HANDGRIP D40 ALUMINIUM COMPLETE	Z7 22026	1			
	HANDGRIP D40 CHROME PLT. COMPLETE	Z7 22121	1			

Базовая модель 3-фазного промышленного пылесоса с выносной турбиной

Accessories		Ref. no.	Min. required	T40W L100 FP PBS	T40W L50	T40W L100 5PP
	HANDGRIP D40 INOX COMPLETE	40000215	1			
	HANDGRIP D50 ALUMINIUM COMPLETE	Z7 22025	1			
	HANDGRIP D50 CHROME PLT. COMPLETE	Z7 22122	1			
	HANDGRIP D50 INOX COMPLETE	40000222	1			
	HANDGRIP D70 ALUMINIUM COMPLETE	Z7 22091	1			
	TELESCOPIC PROBE TUBE D40 FE	Z7 22053	1			
	TELESCOPIC PROBE TUBE D50 FE	Z7 22054	1			
	TELESCOPIC PROBE TUBE D70 FE	Z7 22055	1			
Щелевая насадка						
	FLAT LANCE D40 MM500 PVC	Z7 24014	1	○	○	○
	FLAT LANCE D40 ZINC PLT.	Z7 21027	1	○	○	○
	FLAT LANCE D40/30X500 FE	Z7 22022	1	○	○	○
	FLAT LANCE D50 FE WITH INTERN.RIM	Z7 21074	1	○	○	○















Базовая модель 3-фазного промышленного пылесоса с выносной турбиной

Accessories	Ref. no.	Min. required	T40W L100 FP PBS	T40W L50	T40W L100 5PP
 FLAT LANCE D50 INOX	40000220	1	○	○	○
 FLAT LANCE D50 MM500 PVC	Z7 24013	1	○	○	○
 FLAT LANCE D50 ZINC PLT.	Z7 21026	1	○	○	○
 FLAT LANCE D50/40 ZINC PLT.	Z7 22021	1	○	○	○
 FLAT LANCE D70 MM1000 PVC	Z7 24012	1	○	○	○
 FLAT LANCE D70 ZINC PLT.	Z7 21028	1	○	○	○
 FLAT LANCE DIAL D40 FE COMP.DIAL NYLON	Z7 22088	1	○	○	○
 FLAT LANCE DIAL D40 FE COMPLETE DIAL	Z7 22024	1	○	○	○
 FLAT LANCE DIAL D50 FE COMP.DIAL NYLON	Z7 22089	1	○	○	○
 FLAT LANCE DIAL D50 FE COMPLETE DIAL	Z7 22023	1	○	○	○
 FLAT LANCE FITTING D.50 FE	Z7 21075	1	○	○	○
 LANCE D70 ALUMINIUM+HANDLES COMPLETE	Z7 22169	1	○	○	○














Базовая модель 3-фазного промышленного пылесоса с выносной турбиной

Accessories		Ref. no.	Min. required	T40W L100 FP PBS	T40W L50	T40W L100 5PP
	SCRAPING SUCKER D40 FE	Z7 22033	1	○	○	○
	SCRAPING SUCKER D40 INOX	Z7 22277	1	○	○	○
	SCRAPING SUCKER D50 FE	Z7 22034	1	○	○	○
	SCRAPING SUCKER D50 INOX	Z7 22278	1	○	○	○
	SCRAPING SUCKER D70 MM 200	Z7 22090	1	○	○	○
	SUCKER MM120ANTISTAT.RUBBER COMPONENT	Z7 21080	1	○	○	○
	SUCKER RUBBER MM120 GREY	Z7 21030	1	○	○	○
Насадка для пылесоса для сухой уборки						
	AUTOBUS SUCKER D50 200 AL. COMPLETE	Z7 22170	1	○	○	○
	BRUSH D40 MM220 30 COMPLETE	Z7 22193	1	○	○	○
	BRUSH D40 MM220 90 COMPLETE	Z7 22042	1	○	○	○
	BRUSH D40 MM300 30 COMPLETE	Z7 22194	1	○	○	○
	BRUSH D40 MM300 90 COMPLETE	Z7 22043	1	○	○	○














Базовая модель 3-фазного промышленного пылесоса с выносной турбиной

Accessories	Ref. no.	Min. required	T40W L100 FP PBS	T40W L50	T40W L100 5PP
 BRUSH D40 MM400 30 COMPLETE	Z7 22195	1	○	○	○
 BRUSH D40 MM400 90 COMPLETE	Z7 22044	1	○	○	○
BRUSH D50 220 MM BRISTLES	Z8 23009	1	○	○	○
BRUSH D50 300 MM BRISTLES	Z8 23010	1	○	○	○
BRUSH D50 400 MM BRISTLES	Z8 23011	1	○	○	○
BRUSH D50 500 MM BRISTLES	Z8 23012	1	○	○	○
 BRUSH D50 MM220 30 COMPLETE	Z7 22196	1	○	○	○
 BRUSH D50 MM220 90 COMPLETE	Z7 22038	1	○	○	○
 BRUSH D50 MM300 30 COMPLETE	Z7 22197	1	○	○	○
 BRUSH D50 MM300 90 COMPLETE	Z7 22039	1	○	○	○
 BRUSH D50 MM400 30 COMPLETE	Z7 22198	1	○	○	○
 BRUSH D50 MM400 90 COMPLETE	Z7 22040	1	○	○	○
 BRUSH D50 MM500 30 COMPLETE	Z7 22199	1	○	○	○
 BRUSH D50 MM500 90 COMPLETE	Z7 22041	1	○	○	○
 BRUSH D70 MM500 90 COMPLETE	Z7 22093	1	○	○	○




Базовая модель 3-фазного промышленного пылесоса с выносной турбиной













Accessories	Ref. no.	Min. required	T40W L100 FP PBS	T40W L50	T40W L100 5PP
 MOB.SUCKER D50 MM500 FE COMPLETE	Z7 22147	1	○	○	○
 MOB.SUCKER STRIP D40 MM300 FE COMPLETE	Z7 22174	1	○	○	○
 MOB.SUCKER STRIP D40 MM400 FE COMPLETE	Z7 22138	1	○	○	○
 MOB.SUCKER STRIP D50 MM300 FE COMPLETE	Z7 22175	1	○	○	○
 MOB.SUCKER STRIP D50 MM400 FE COMPLETE	Z7 22137	1	○	○	○
 MOB.SUCKER STRIP D50 MM500 FE COMPLETE	Z7 22148	1	○	○	○
MOB.SUCKER STRIP D70 MM500 FE COMPLETE	Z7 22149	1	○	○	○
 MOBILE SUCKER D40 MM300 FE COMPLETE	Z7 22171	1	○	○	○
 MOBILE SUCKER D40 MM400 FE COMPLETE	Z7 22030	1	○	○	○
 MOBILE SUCKER D50 MM300 FE COMPLETE	Z7 22172	1	○	○	○
 MOBILE SUCKER D50 MM400 FE COMPLETE	Z7 22029	1	○	○	○
 MOBILE SUCKER D70 MM500 FE COMPLETE	Z7 22092	1	○	○	○
 SUCKER D40 MM400 ALUMINIUM	Z7 22031	1	○	○	○



Базовая модель 3-фазного промышленного пылесоса с выносной турбиной











Accessories		Ref. no.	Min. required	T40W L100 FP PBS	T40W L50	T40W L100 5PP
	SUCKER D50 MM400 ALUMINIUM	Z7 22032	1	○	○	○
	SUCKER X FURNACES D40 MM400 FE COMPLETE	Z7 22272	1	○	○	○
	SUCKER X FURNACES D50 MM400 FE COMPLETE	Z7 22273	1	○	○	○
Круглая щетка - насадка						
	BRUSH D70 MM300 90	Z7 22077	1	○	○	○
	BRUSH SPARE PART NYLON D.80	Z8 23005	1	○	○	○
	BRUSH SPARE PART NYLON D.100	Z8 23006	1	○	○	○
	BRUSH SPARE PART STEEL D100	Z8 23008	1	○	○	○
	BRUSHES CURRYCOMB D40 COMPLETE	Z7 22143	1	○	○	○
	PAINTBRUSH D40/80 BRISTLES COMPLETE	Z7 22045	1	○	○	○
	PAINTBRUSH D40/100 STEEL COMPLETE	Z7 22046	1	○	○	○
	PAINTBRUSH D50/100 BRISTLES COMPLETE	Z7 22047	1	○	○	○
	PAINTBRUSH D50/100 STEEL COMPLETE	Z7 22048	1	○	○	○
	ROT.BRUSHD100	Z8 24042	1	○	○	○
	ROUND BRUSH D200	Z8 24043	1	○	○	○
	ЩЕТКА D70 ЩЕТИНА В КОМПЛ.	Z7 22067	1	○	○	○
Шланги к пылесосам						
	50MM ANTI STATIC CUFF	Z7 20325	1	○	○	○

Базовая модель 3-фазного промышленного пылесоса с выносной турбиной













Accessories	Ref. no.	Min. required	T40W L100 FP PBS	T40W L50	T40W L100 5PP
 AIR HOSE D40MT5+SLEEVES	Z7 22362	1	○	○	○
 AIR HOSE D50MT5+SLEEVES	Z7 22363	1	○	○	○
 AIR HOSE D70MT5+SLEEVES	Z7 22364	1	○	○	○
 ANT.ANTIOIL HOSE D40 5MT	Z7 24178	1	○	○	○
 ANT.ANTIOIL HOSE D50 MT5	Z7 24179	1	○	○	○
 ANT.ANTIOIL HOSE D70 5MT	Z7 24180	1	○	○	○
 ANT.POL BLACK HOSE D40 MT3+SLEEVES	Z7 22368	1	○	○	○
 ANT.POL BLACK HOSE D40 MT5+SLEEVES	Z7 22371	1	○	○	○
 ANT.POL BLACK HOSE D50 MT3+SLEEVES	Z7 22369	1	○	○	○
 ANT.POL BLACK HOSE D50 MT5+SLEEVES	Z7 22372	1	○	○	○
 ANT.POL BLACK HOSE D70 MT3+SLEEVES	Z7 22370	1	○	○	○
 ANT.POL BLACK HOSE D70 MT5+SLEEVES	Z7 22373	1	○	○	○



Базовая модель 3-фазного промышленного пылесоса с выносной турбиной

Accessories	Ref. no.	Min. required	T40W L100 FP PBS	T40W L50	T40W L100 5PP
 FLEX CONDUCTIVE HOSE D50 MT3+ SLEEVES	Z7 22375	1	○	○	○
 FLEX CONDUCTIVE HOSE D50 MT5+ SLEEVES	Z7 22377	1	○	○	○
 FLEX HOSE D40MT5+SLEEVES	Z7 22360	1	○	○	○
 FLEX HOSE D50MT5+SLEEVES	Z7 22361	1	○	○	○
 HOSE ANT. ANTIOIL MT3 D50	Z7 24003	1	○	○	○
 HOSED40 POLYURETHAN MT3+SLEEVE	Z7 22297	1	○	○	○
 POL HOSE D40 MT5+SLEEVES	Z7 22365	1	○	○	○
 POL HOSE D50 MT5+SLEEVES	Z7 22366	1	○	○	○
 POL HOSE D70 MT5+SLEEVES	Z7 22367	1	○	○	○
 SLEEVE	22344200	1	○	○	○
 SLEEVE D40 PVC	Z7 23022	1	○	○	○
 SLEEVE D40 RUBBER	Z7 20001	1	○	○	○











Базовая модель 3-фазного промышленного пылесоса с выносной турбиной

Accessories	Ref. no.	Min. required	T40W L100 FP PBS	T40W L50	T40W L100 5PP
 SLEEVE D40ANTISTAT.RUBBER COMPONENT ATEX	40000212	1	○	○	○
 SLEEVE D50 PVC	Z7 23023	1	○	○	○
 SLEEVE D50 RUBBER	Z7 20002	1	○	○	○
 SLEEVE D50ANTISTAT.RUBBER COMPONENT ATEX	40000219	1	○	○	○
 SLEEVE D70 RUBBER	Z7 20003	1	○	○	○
 SLEEVE D70ANTISTAT.RUBBER COMPONENT ATEX	Z7 20310	1	○	○	○
 STEEL HOSE D50/D40 MT3 RED. AND FITTING	Z7 22378	1	○	○	○
 STEEL HOSE D70/D50 MT3 RED. AND FITTING	Z7 22379	1	○	○	○
 SYLICONE HOSE D40 /METER	Z7 24189	1	○	○	○
 TUBE D40 AIR MT.3 + SLEEVES COMP.WITH	Z7 22049	1	○	○	○
 TUBE D40 ATOXIC ANTISTATIC IN METERS	Z7 24028	1	○	○	○
 TUBE D40 FLEX MT.3+SLEEVES	Z7 22150	1	○	○	○










Базовая модель 3-фазного промышленного пылесоса с выносной турбиной

Accessories	Ref. no.	Min. required	T40W L100 FP PBS	T40W L50	T40W L100 5PP
 TUBE D40 RUBBER MT.3	Z7 24005	1	○	○	○
 TUBE D50 AIR MT3 + SLEEVES	Z7 22062	1	○	○	○
 TUBE D50 ATOXIC ANTISTATIC IN METERS	Z7 24029	1	○	○	○
 TUBE D50 FLEX MT.3+SLEEVES	Z7 22151	1	○	○	○
 TUBE D50 POLYURETHAN MT3+SLEEV	Z7 22298	1	○	○	○
 TUBE D70 AIR MT3 + SLEEVES	Z7 22063	1	○	○	○
 TUBE D70 ATOXIC ANTISTATIC IN METERS	Z7 24030	1	○	○	○
 TUBE D70 POLYURETHAN MT3+SLEEV	Z7 22299	1	○	○	○
 TUBE D70 RUBBER MT.3	Z7 24001	1	○	○	○
TUBE POLYURETHAN D40 IN M Шланг	Z7 24110	1	○	○	○
ПОЛИУРЕТАНОВЫЙ ШЛАНГ АНТИСТАТ. ЧЕРНЫЙ БЕЗ МУФТ 70	Z7 24117	1	○	○	○
ПОЛИУРЕТАНОВЫЙ ШЛАНГ БЕЗ МУФТ 70	Z7 24112	1	○	○	○
ПОЛИУРЕТАНОВЫЙ ШЛАНГ БЕЗ МУФТ 50	Z7 24111	1	○	○	○
ПРОВОДЯЩИЙ ШЛАНГ БЕЗ МУФТ 50	Z7 24181	1	○	○	○
 СТАЛЬНОЙ ШЛАНГ ПО МЕТРАЖУ (ЗА 1 М) БЕЗ МУФТ 40	Z7 24031	1	○	○	○











Базовая модель 3-фазного промышленного пылесоса с выносной турбиной

Accessories		Ref. no.	Min. required	T40W L100 FP PBS	T40W L50	T40W L100 5PP
	СТАЛЬНОЙ ШЛАНГ ПО МЕТРАЖУ (ЗА 1 М) БЕЗ МУФТ 50	Z7 24032	1	○	○	○
	СТАЛЬНОЙ ШЛАНГ ПО МЕТРАЖУ (ЗА 1 М) БЕЗ МУФТ 70	Z7 24033	1	○	○	○
	ТРУБКА ПОЛИУРЕТАН 40 АНТИСТАТИЧЕСКАЯ	40000211	1	○	○	○
	ТРУБКА ПОЛИУРЕТАН 50 АНТИСТАТИЧЕСКАЯ	40000218	1	○	○	○
	ШЛАНГ БЕЗ МУФТ 40	Z7 24052	1	○	○	○
	ШЛАНГ БЕЗ МУФТ 40	Z7 24024	1	○	○	○
	ШЛАНГ ПО МЕТРАЖУ БЕЗ МУФТ 50	Z7 24053	1	○	○	○
	ШЛАНГ ПО МЕТРАЖУ БЕЗ МУФТ 70	Z7 24026	1	○	○	○
Шланги и соединения						
	BENT CONNECTION D40 INOX	Z7 21033	1	○	○	○
	CONNECTION JOINT D40 INOX	Z7 22240	1	○	○	○
	CONNECTION TUBE D40 INOX	Z7 22229	1	○	○	○
	CONNECTION TUBE REG. D50 INOX COMPLETE	Z7 22221	1	○	○	○
	G.REDUCER D70/40 INOX COMPLETE	Z7 22235	1	○	○	○
	QUICK COUPLING D70 FE COMPLETE	Z7 22188	1	○	○	○
	REDUCER D40/32 INOX	Z7 22347	1	○	○	○
	REDUCER D50/32 INOX	Z7 22346	1	○	○	○

Базовая модель 3-фазного промышленного пылесоса с выносной турбиной


Accessories	Ref. no.	Min. required	T40W L100 FP PBS	T40W L50	T40W L100 5PP
 REDUCER D70/40 INOX	Z7 22224	1	○	○	○
 REDUCER D70/50 INOX	Z7 22225	1	○	○	○
 REG.REDUCER D50/40 INOX COMPLETE	Z7 22234	1	○	○	○
 REG.REDUCER D70/50 INOX COMPLETE	Z7 22236	1	○	○	○
 TIE D40-60	Z8 40040	1	○	○	○
 WYE D50/50/50 INOX	Z7 22146	1	○	○	○
Другое					
BAG TIGHT. BASKET D460	Z8 33329	1			
BASKET FOR CONTAINER COMP.	Z8 30216	1			
BRACKET EMPTYING BELT D460 COMPLETE	Z5 36074	1			
CARTRIDGE D200X400 DONALDSON	ZS08BL33008	1			
DISCHARGE KIT MS2-S3-T30S	4056000468	1			
EMPTYING BELT D460 COMPLETE	Z5 36073	1			
 FIXED WHEEL D.40 PVC GREY MOBILE SUCKER	Z8 20123	1			
FUNNEL FM D50 TO D80 FE	Z7 21014	1			
 HARMONIC SPRINGPIN LINK	Z7 20328	1			
KIT MECANICAL FLOAT S3B SS	4056000519	1			
 PIG SUPPORT TUBE D50	Z7 22099	1			

Базовая модель 3-фазного промышленного пылесоса с выносной турбиной

Accessories		Ref. no.	Min. required	T40W L100 FP PBS	T40W L50	T40W L100 5PP
	PIG SUPPORT TUBE D40	Z7 22101	1			
	PIG SUPPORT X RUBBER TUBE D50	Z7 22095	1			
	TRIM BASKET KIT D460 L100	40000915	1			
	РАСТРУБ Д40-Д80 ЖЕЛ	Z7 21019	1			
	РЕЗИНОВЫЕ ВСТАВКИ НАСАДКИ 500MM	Z8 20087	1			
Насадка для пылесоса для влажной уборки						
	LIQ.SUCKER D40 MM500 FE COMPLETE	Z7 22168	1	○	○	○
	LIQ.SUCKER D50 MM500 FE COMPLETE	Z7 22167	1	○	○	○
	LIQUIDS SUCKER D40 MM400 FE COMPLETE	Z7 22028	1	○	○	○
	LIQUIDS SUCKER D50 MM400 FE COMPLETE	Z7 22027	1	○	○	○
Насадка						
	LIQ.SUCKER D50 MM400 INOX COMPLETE	Z7 22294	1	○	○	○
	LIQUIDS SUCKER D40 MM400 INOX COMPLETE	Z7 22296	1	○	○	○
	MOBILE SUCKER D40 MM400 INOX COMPLETE	40000216	1	○	○	○
	MOBILE SUCKER D50 MM400 INOX COMPLETE	40000223	1	○	○	○
	MOBILE SUCKER RUBBER 500 SIL SILICONE	Z8 20255	1	○	○	○
	PACK10 RUBBERS FIX.NOZZLE MM600-700	Z8 20297	1	○	○	○














Базовая модель 3-фазного промышленного пылесоса с выносной турбиной

Accessories		Ref. no.	Min. required	T40W L100 FP PBS	T40W L50	T40W L100 5PP
	PACK 10 STRIP MOBILE S. MM.400	Z8 23040	1	○	○	○
	PACK 10 STRIP MOBILE S. MM.500	Z8 23041	1	○	○	○
	PACK OF 10 RUBBERS 400 20086	Z8 20295	1	○	○	○
	PACK OF 10 RUBBERS 500 20087	Z8 20296	1	○	○	○
	PIGS D50 A D80	Z7 24009	1	○	○	○
В сборе						
	GRID AND VALVE D460 FE COMPLETE	Z5 60034	1	○	○	○
	KIT DEPRESSOR D460 FE D19 WITH TUBE D.19	Z5 60343	1	○	○	○
Фильтры						
	ABSOLUTE FILTER KIT T22-T40 T40W-VHC200	4056000523	1	○	○	○
	SAFE BAG D.460 STD	4084001014	1	○	○	○
	SAFETY FILTER BAG 460MM STD W SAFETY BLT	4084001244	1	○	○	○
	UPSTREAM ABSOLUTE FILTER KIT M.T40WP	4056000548	1			
Адаптеры						
	ADAPTER 50-40	Z7 22356	0	○	○	○
	ADAPTER 50-50	Z7 22357	0	○	○	○
	BAYO ADAPTER 50-40 COMP.	Z7 22381	1	○	○	○
	BAYO ADAPTER 50-50 COMP.	Z7 22382	1	○	○	○
Пылесборник						
	5PCS PAPER BAGS GS82	81584000	1			
	PACKAGE OF 5 BAGS D460 LDPE	4084001017	1			












Базовая модель 3-фазного промышленного пылесоса с выносной турбиной

● Standard equipment, ○ Supplementary accessories, □ Mountable equipment




Accessories	Ref. no.	Min. required	T40W L50 FM PBS	T40W L100 AU 5PP	T40W L100 L GV CC
Шланги и соединения					
	BENT CONNECTION D40 FE	Z7 21013	1	○	○
	BENT CONNECTION D50 FE	Z7 21012	1	○	○
	BENT CONNECTION D50 INOX	Z7 21034	1	○	○
	BENT CONNECTION D50/40 Z.PLT.	Z7 22015	1	○	○
	BENT CONNECTION D50/70 FE	Z7 22153	1	○	○
	BENT CONNECTION D70 FE	Z7 21032	1	○	○
	CONNECTION JOINT D40 FE	Z7 21004	1	○	○
	CONNECTION JOINT D50 FE	Z7 21002	1	○	○
	CONNECTION JOINT D50 INOX	Z7 22241	1	○	○
	CONNECTION JOINT D70 FE	Z7 21000	1	○	○
	CONNECTION JOINT D70 INOX	Z7 22242	1	○	○
	CONNECTION TUBE D40 FE	Z7 21005	1	○	○



Базовая модель 3-фазного промышленного пылесоса с выносной турбиной













Accessories	Ref. no.	Min. required	T40W L50 FM PBS	T40W L100 AU 5PP	T40W L100 L GV CC
 CONNECTION TUBE D50 FE	Z7 21003	1	○	○	○
 CONNECTION TUBE D50 INOX	Z7 22230	1	○	○	○
 CONNECTION TUBE D70 INOX	Z7 22231	1	○	○	○
 CONNECTION TUBE D70 STEEL	Z7 21001	1	○	○	○
 CONNECTION TUBE REG. D70 INOX COMPLETE	Z7 22222	1	○	○	○
 CONNECTION TUBE REGULAT. D70 COMPLETE	Z7 22113	1	○	○	○
 CONNECTION TUBE+REGULATION D50 COMPLETE	Z7 22058	1	○	○	○
 HOSE FITTING D50 PIN M	4072200388	1	○	○	○
 PIG SUPPORT X RUBBER TUBE D40	Z7 22096	1	○	○	○
 QUICK COUPLING D40 FE COMPLETE	Z7 22186	1	○	○	○
 QUICK COUPLING D50 FE COMPLETE	Z7 22187	1	○	○	○
 REDUCER D50/40 INOX	Z7 22223	1	○	○	○

Базовая модель 3-фазного промышленного пылесоса с выносной турбиной












Accessories	Ref. no.	Min. required	T40W L50 FM PBS	T40W L100 AU 5PP	T40W L100 L GV CC
 REDUCER D70/40 FE	Z7 22002	1	○	○	○
 REDUCER IRON D50/32	Z7 22313	1	○	○	○
 REDUCER IRON D70/50	Z7 22001	1	○	○	○
 REDUCER REGULATION D.70/40 COMPLETE	Z7 22164	1	○	○	○
 REDUCER+REGULATION D50/40FE COMPLETE	Z7 22112	1	○	○	○
 REDUCTION 50/40 PIN M	4072200387	1	○	○	○
 TRIFURC.REG.D50/50/50/50 FE COMPLETE	Z7 22179	1	○	○	○
TRIFURCATION D50 +REGULATION	Z8 20234	1	○	○	○
 TRIFURCATION D50/40/40/40 FE	Z7 22260	1	○	○	○
 TRIFURCATION D70/50/50/50 FE	Z7 22259	1			
 WYE D40/32/32 FE	Z7 22253	1			
 WYE D40/40/40 ZINC PLT.	Z7 22061	1			
 WYE D50/32/32 FE	Z7 22254	1			











Базовая модель 3-фазного промышленного пылесоса с выносной турбиной

Accessories		Ref. no.	Min. required	T40W L50 FM PBS	T40W L100 AU 5PP	T40W L100 L GV CC
	WYE D50/40/40 INOX	Z7 22261	1			
	WYE D50/40/40 ZINC PLT.	Z7 22060	1			
	WYE D50/50/50 ZINC PLT.	Z7 22059	1			
	WYE D70/32/32 FE	Z7 22252	1			
	WYE D70/40/40 FE	Z7 22111	1			
	WYE D70/40/40 INOX	Z7 22262	1			
	WYE D70/50/50 INOX	Z7 22263	1			
	WYE D70/50/50 ZINC PLT.	Z7 22064	1			
	WYE D70/70/70	Z7 22110	1			
	WYE D70/70/70 INOX	Z7 22282	1			
	WYE REG.50/50/50 INOX COMPLETE	Z7 22250	1			
	WYE REG.70/50/50 INOX COMPLETE	Z7 22249	1			













Базовая модель 3-фазного промышленного пылесоса с выносной турбиной

Accessories		Ref. no.	Min. required	T40W L50 FM PBS	T40W L100 AU 5PP	T40W L100 L GV CC
	WYE REG. D40/40/40 COMPLETE	Z7 22114	1			
	WYE REG. D50/50/50 FE COMPLETE	Z7 22056	1			
	WYE+REG. D50/40/40 FE COMPLETE	Z7 22057	1			
	WYE+REG. D70/50/50 FE COMPLETE	Z7 22065	1			
Насадка для чистки труб						
	CURVED BRUSH FOR PIPES D40/100 FE COMPL	Z7 22132	1	○	○	○
	CURVED BRUSH FOR PIPES D40/200 FE COMPL	Z7 22134	1	○	○	○
	CURVED BRUSH FOR PIPES D50/100 FE COMPL	Z7 22131	1	○	○	○
	CURVED BRUSH FOR PIPES D50/200 FE COMPL	Z7 22133	1	○	○	○
Коническая насадка						
	CONIC END D40/50/20 COMPLETE	Z7 22142	1	○	○	○
	CONIC END D50/20 COMPLETE	Z7 22141	1	○	○	○
	CONIC TUBE D40 ANTISTATIC COMPONENT ATEX	40000214	1	○	○	○













Базовая модель 3-фазного промышленного пылесоса с выносной турбиной

Accessories		Ref. no.	Min. required	T40W L50 FM PBS	T40W L100 AU 5PP	T40W L100 L GV CC
	CONIC TUBE D40 RUBBER	Z7 21011	1	○	○	○
	CONIC TUBE D40 SYLICONE	Z7 21086	1	○	○	○
	CONIC TUBE D50 ANTISTATIC COMPONENT ATEX	40000221	1	○	○	○
	CONIC TUBE D50 RUBBER	Z7 21010	1	○	○	○
	CONIC TUBE D70 RUBBER	Z7 21009	1	○	○	○
	CONICAL END	Z8 24046	1	○	○	○
Опция						
	100LT PRE-SEPARATOR FOR HOT SUBSTANCES	ZS07IC22004	1			
	ACCESSORY FOR DRUMS ZINC.PLT.	Z7 22180	1			
	BRACKET FOR CONTAINER LIFT MODELS	4056000394	1			
	CAP FOR DRUMS D560 FE COMPLETE	Z7 22159	1			
	CAP W.SMALL CYCLONE 460 FE COMPLETE	Z7 22185	1			
	CAP W.SMALL CYCLONE 560 FE COMPLETE	Z7 22181	1			
	KIT LIQUID STOP T40	4056000525	1			
	REMOVABLE CYCLONE D460 FE COMPLETE BIG	Z5 60109	1			
	SEPARATOR D360 L50 D50 FE COMPLETE	Z7 22104	1			
	SEPARATOR D460 L100 D50 FE COMPLETE	Z7 22105	1			
Набор аксессуаров						
	15ATEX ACCESSORIES KIT	Z7 24175	1			
	ANTIOIL KIT OF ACC D40 MACH+FLOOR	4072400194	1			







Базовая модель 3-фазного промышленного пылесоса с выносной турбиной

Accessories	Ref. no.	Min. required	T40W L50 FM PBS	T40W L100 AU 5PP	T40W L100 L GV CC
 ANTIOIL KIT OF ACC D50 MACH+FLOOR	4072400195	1			
 KIT AC.D50 EQUIPMENTS CLEANING	Z7 24156	1			
 KIT AC.D50 INDUSTRIAL CLEANING	Z7 24151	1			
 KIT ACC.D.40 GENERAL CLEANING	Z7 24145	1			
 KIT ACC.D.50 GENERAL CLEANING	Z7 24146	1			
 KIT FOR OVEN CLEANING D50/40	Z7 24193	1			
 KIT FOR OVEN CLEANING D70/50	Z7 24192	1			
KIT INLET X PAPER BAG D.70 COMP.WITH	Z5 60351	1			
 SET OF ACC ATEX D40 FLOOR	Z7 24186	1			
 SET OF ACC ATEX D40 MACHINES FLOOR	Z7 24185	1			
 SET OF ACC ATEX D50 FLOOR	Z7 24183	1			
 SET OF ACC ATEX D50 MACHINES	Z7 24184	1			
 SET OF ACC D40 MACHINES	Z7 24187	1			

Базовая модель 3-фазного промышленного пылесоса с выносной турбиной

Accessories		Ref. no.	Min. required	T40W L50 FM PBS	T40W L100 AU 5PP	T40W L100 L GV CC
	SET OF ACC D50 MACHINES.FLOOR ATEX	Z7 24182	1			
Удлинительные трубки						
	ALUM.EXTENSION D40 MT1 INLET PIN M/F	Z7 22386	1			
	ALUMINIUM EXTENSION D50 MT1 INLET PIN	Z7 22385	1			
	EXTENSION D40 MT.1 ALUMINIUM COMPLETE	Z7 22008	1			
	EXTENSION D40 MT.2 ALUMINIUM COMPLETE	Z7 22007	1			
	EXTENSION D40 MT.3 ALUMINIUM COMPLETE	Z7 22006	1			
	EXTENSION D50 MT.1 ALUMINIUM COMPLETE	Z7 22005	1			
	EXTENSION D50 MT.2 ALUMINIUM COMPLETE	Z7 22004	1			
	EXTENSION D50 MT.3 ALUMINIUM COMPLETE	Z7 22003	1			
	FLAT LANCE D40 INOX	40000213	1			
	HANDGRIP D40 ALUMINIUM COMPLETE	Z7 22026	1			
	HANDGRIP D40 CHROME PLT. COMPLETE	Z7 22121	1			

Базовая модель 3-фазного промышленного пылесоса с выносной турбиной













Accessories		Ref. no.	Min. required	T40W L50 FM PBS	T40W L100 AU 5PP	T40W L100 L GV CC
	HANDGRIP D40 INOX COMPLETE	40000215	1			
	HANDGRIP D50 ALUMINIUM COMPLETE	Z7 22025	1			
	HANDGRIP D50 CHROME PLT. COMPLETE	Z7 22122	1			
	HANDGRIP D50 INOX COMPLETE	40000222	1			
	HANDGRIP D70 ALUMINIUM COMPLETE	Z7 22091	1			
	TELESCOPIC PROBE TUBE D40 FE	Z7 22053	1			
	TELESCOPIC PROBE TUBE D50 FE	Z7 22054	1			
	TELESCOPIC PROBE TUBE D70 FE	Z7 22055	1			
Щелевая насадка						
	FLAT LANCE D40 MM500 PVC	Z7 24014	1	○	○	○
	FLAT LANCE D40 ZINC PLT.	Z7 21027	1	○	○	○
	FLAT LANCE D40/30X500 FE	Z7 22022	1	○	○	○
	FLAT LANCE D50 FE WITH INTERN.RIM	Z7 21074	1	○	○	○



Базовая модель 3-фазного промышленного пылесоса с выносной турбиной












Accessories	Ref. no.	Min. required	T40W L50 FM PBS	T40W L100 AU 5PP	T40W L100 L GV CC
 FLAT LANCE D50 INOX	40000220	1	○	○	○
 FLAT LANCE D50 MM500 PVC	Z7 24013	1	○	○	○
 FLAT LANCE D50 ZINC PLT.	Z7 21026	1	○	○	○
 FLAT LANCE D50/40 ZINC PLT.	Z7 22021	1	○	○	○
 FLAT LANCE D70 MM1000 PVC	Z7 24012	1	○	○	○
 FLAT LANCE D70 ZINC PLT.	Z7 21028	1	○	○	○
 FLAT LANCE DIAL D40 FE COMP.DIAL NYLON	Z7 22088	1	○	○	○
 FLAT LANCE DIAL D40 FE COMPLETE DIAL	Z7 22024	1	○	○	○
 FLAT LANCE DIAL D50 FE COMP.DIAL NYLON	Z7 22089	1	○	○	○
 FLAT LANCE DIAL D50 FE COMPLETE DIAL	Z7 22023	1	○	○	○
 FLAT LANCE FITTING D.50 FE	Z7 21075	1	○	○	○
 LANCE D70 ALUMINIUM+HANDLES COMPLETE	Z7 22169	1	○	○	○

Базовая модель 3-фазного промышленного пылесоса с выносной турбиной

Accessories		Ref. no.	Min. required	T40W L50 FM PBS	T40W L100 AU 5PP	T40W L100 L GV CC
	SCRAPING SUCKER D40 FE	Z7 22033	1	○	○	○
	SCRAPING SUCKER D40 INOX	Z7 22277	1	○	○	○
	SCRAPING SUCKER D50 FE	Z7 22034	1	○	○	○
	SCRAPING SUCKER D50 INOX	Z7 22278	1	○	○	○
	SCRAPING SUCKER D70 MM 200	Z7 22090	1	○	○	○
	SUCKER MM120ANTISTAT.RUBBER COMPONENT	Z7 21080	1	○	○	○
	SUCKER RUBBER MM120 GREY	Z7 21030	1	○	○	○
Насадка для пылесоса для сухой уборки						
	AUTOBUS SUCKER D50 200 AL. COMPLETE	Z7 22170	1	○	○	○
	BRUSH D40 MM220 30 COMPLETE	Z7 22193	1	○	○	○
	BRUSH D40 MM220 90 COMPLETE	Z7 22042	1	○	○	○
	BRUSH D40 MM300 30 COMPLETE	Z7 22194	1	○	○	○
	BRUSH D40 MM300 90 COMPLETE	Z7 22043	1	○	○	○












Базовая модель 3-фазного промышленного пылесоса с выносной турбиной

Accessories	Ref. no.	Min. required	T40W L50 FM PBS	T40W L100 AU 5PP	T40W L100 L GV CC
 BRUSH D40 MM400 30 COMPLETE	Z7 22195	1	○	○	○
 BRUSH D40 MM400 90 COMPLETE	Z7 22044	1	○	○	○
BRUSH D50 220 MM BRISTLES	Z8 23009	1	○	○	○
BRUSH D50 300 MM BRISTLES	Z8 23010	1	○	○	○
BRUSH D50 400 MM BRISTLES	Z8 23011	1	○	○	○
BRUSH D50 500 MM BRISTLES	Z8 23012	1	○	○	○
 BRUSH D50 MM220 30 COMPLETE	Z7 22196	1	○	○	○
 BRUSH D50 MM220 90 COMPLETE	Z7 22038	1	○	○	○
 BRUSH D50 MM300 30 COMPLETE	Z7 22197	1	○	○	○
 BRUSH D50 MM300 90 COMPLETE	Z7 22039	1	○	○	○
 BRUSH D50 MM400 30 COMPLETE	Z7 22198	1	○	○	○
 BRUSH D50 MM400 90 COMPLETE	Z7 22040	1	○	○	○
 BRUSH D50 MM500 30 COMPLETE	Z7 22199	1	○	○	○
 BRUSH D50 MM500 90 COMPLETE	Z7 22041	1	○	○	○
 BRUSH D70 MM500 90 COMPLETE	Z7 22093	1	○	○	○















Базовая модель 3-фазного промышленного пылесоса с выносной турбиной

Accessories	Ref. no.	Min. required	T40W L50 FM PBS	T40W L100 AU 5PP	T40W L100 L GV CC
 MOB.SUCKER D50 MM500 FE COMPLETE	Z7 22147	1	○	○	○
 MOB.SUCKER STRIP D40 MM300 FE COMPLETE	Z7 22174	1	○	○	○
 MOB.SUCKER STRIP D40 MM400 FE COMPLETE	Z7 22138	1	○	○	○
 MOB.SUCKER STRIP D50 MM300 FE COMPLETE	Z7 22175	1	○	○	○
 MOB.SUCKER STRIP D50 MM400 FE COMPLETE	Z7 22137	1	○	○	○
 MOB.SUCKER STRIP D50 MM500 FE COMPLETE	Z7 22148	1	○	○	○
MOB.SUCKER STRIP D70 MM500 FE COMPLETE	Z7 22149	1	○	○	○
 MOBILE SUCKER D40 MM300 FE COMPLETE	Z7 22171	1	○	○	○
 MOBILE SUCKER D40 MM400 FE COMPLETE	Z7 22030	1	○	○	○
 MOBILE SUCKER D50 MM300 FE COMPLETE	Z7 22172	1	○	○	○
 MOBILE SUCKER D50 MM400 FE COMPLETE	Z7 22029	1	○	○	○
 MOBILE SUCKER D70 MM500 FE COMPLETE	Z7 22092	1	○	○	○
 SUCKER D40 MM400 ALUMINIUM	Z7 22031	1	○	○	○

Базовая модель 3-фазного промышленного пылесоса с выносной турбиной










Accessories		Ref. no.	Min. required	T40W L50 FM PBS	T40W L100 AU 5PP	T40W L100 L GV CC
	SUCKER D50 MM400 ALUMINIUM	Z7 22032	1	○	○	○
	SUCKER X FURNACES D40 MM400 FE COMPLETE	Z7 22272	1	○	○	○
	SUCKER X FURNACES D50 MM400 FE COMPLETE	Z7 22273	1	○	○	○
Круглая щетка - насадка						
	BRUSH D70 MM300 90	Z7 22077	1	○	○	○
	BRUSH SPARE PART NYLON D.80	Z8 23005	1	○	○	○
	BRUSH SPARE PART NYLON D.100	Z8 23006	1	○	○	○
	BRUSH SPARE PART STEEL D100	Z8 23008	1	○	○	○
	BRUSHES CURRYCOMB D40 COMPLETE	Z7 22143	1	○	○	○
	PAINTBRUSH D40/80 BRISTLES COMPLETE	Z7 22045	1	○	○	○
	PAINTBRUSH D40/100 STEEL COMPLETE	Z7 22046	1	○	○	○
	PAINTBRUSH D50/100 BRISTLES COMPLETE	Z7 22047	1	○	○	○
	PAINTBRUSH D50/100 STEEL COMPLETE	Z7 22048	1	○	○	○
	ROT.BRUSHD100	Z8 24042	1	○	○	○
	ROUND BRUSH D200	Z8 24043	1	○	○	○
	ЩЕТКА D70 ЩЕТИНА В КОМПЛ.	Z7 22067	1	○	○	○
Шланги к пылесосам						
	50MM ANTI STATIC CUFF	Z7 20325	1	○	○	○

Базовая модель 3-фазного промышленного пылесоса с выносной турбиной













Accessories	Ref. no.	Min. required	T40W L50 FM PBS	T40W L100 AU 5PP	T40W L100 L GV CC
 AIR HOSE D40MT5+SLEEVES	Z7 22362	1	○	○	○
 AIR HOSE D50MT5+SLEEVES	Z7 22363	1	○	○	○
 AIR HOSE D70MT5+SLEEVES	Z7 22364	1	○	○	○
 ANT.ANTIOIL HOSE D40 5MT	Z7 24178	1	○	○	○
 ANT.ANTIOIL HOSE D50 MT5	Z7 24179	1	○	○	○
 ANT.ANTIOIL HOSE D70 5MT	Z7 24180	1	○	○	○
 ANT.POL BLACK HOSE D40 MT3+SLEEVES	Z7 22368	1	○	○	○
 ANT.POL BLACK HOSE D40 MT5+SLEEVES	Z7 22371	1	○	○	○
 ANT.POL BLACK HOSE D50 MT3+SLEEVES	Z7 22369	1	○	○	○
 ANT.POL BLACK HOSE D50 MT5+SLEEVES	Z7 22372	1	○	○	○
 ANT.POL BLACK HOSE D70 MT3+SLEEVES	Z7 22370	1	○	○	○
 ANT.POL BLACK HOSE D70 MT5+SLEEVES	Z7 22373	1	○	○	○



Базовая модель 3-фазного промышленного пылесоса с выносной турбиной

Accessories	Ref. no.	Min. required	T40W L50 FM PBS	T40W L100 AU 5PP	T40W L100 L GV CC
 FLEX CONDUCTIVE HOSE D50 MT3+ SLEEVES	Z7 22375	1	○	○	○
 FLEX CONDUCTIVE HOSE D50 MT5+ SLEEVES	Z7 22377	1	○	○	○
 FLEX HOSE D40MT5+SLEEVES	Z7 22360	1	○	○	○
 FLEX HOSE D50MT5+SLEEVES	Z7 22361	1	○	○	○
 HOSE ANT. ANTIOIL MT3 D50	Z7 24003	1	○	○	○
 HOSED40 POLYURETHAN MT3+SLEEVE	Z7 22297	1	○	○	○
 POL HOSE D40 MT5+SLEEVES	Z7 22365	1	○	○	○
 POL HOSE D50 MT5+SLEEVES	Z7 22366	1	○	○	○
 POL HOSE D70 MT5+SLEEVES	Z7 22367	1	○	○	○
 SLEEVE	22344200	1	○	○	○
 SLEEVE D40 PVC	Z7 23022	1	○	○	○
 SLEEVE D40 RUBBER	Z7 20001	1	○	○	○

Базовая модель 3-фазного промышленного пылесоса с выносной турбиной









Accessories	Ref. no.	Min. required	T40W L50 FM PBS	T40W L100 AU 5PP	T40W L100 L GV CC
 SLEEVE D40ANTISTAT.RUBBER COMPONENT ATEX	40000212	1	○	○	○
 SLEEVE D50 PVC	Z7 23023	1	○	○	○
 SLEEVE D50 RUBBER	Z7 20002	1	○	○	○
 SLEEVE D50ANTISTAT.RUBBER COMPONENT ATEX	40000219	1	○	○	○
 SLEEVE D70 RUBBER	Z7 20003	1	○	○	○
 SLEEVE D70ANTISTAT.RUBBER COMPONENT ATEX	Z7 20310	1	○	○	○
 STEEL HOSE D50/D40 MT3 RED. AND FITTING	Z7 22378	1	○	○	○
 STEEL HOSE D70/D50 MT3 RED. AND FITTING	Z7 22379	1	○	○	○
 SYLICONE HOSE D40 /METER	Z7 24189	1	○	○	○
 TUBE D40 AIR MT.3 + SLEEVES COMP.WITH	Z7 22049	1	○	○	○
 TUBE D40 ATOXIC ANTISTATIC IN METERS	Z7 24028	1	○	○	○
 TUBE D40 FLEX MT.3+SLEEVES	Z7 22150	1	○	○	○












Базовая модель 3-фазного промышленного пылесоса с выносной турбиной

Accessories	Ref. no.	Min. required	T40W L50 FM PBS	T40W L100 AU 5PP	T40W L100 L GV CC
 TUBE D40 RUBBER MT.3	Z7 24005	1	○	○	○
 TUBE D50 AIR MT3 + SLEEVES	Z7 22062	1	○	○	○
 TUBE D50 ATOXIC ANTISTATIC IN METERS	Z7 24029	1	○	○	○
 TUBE D50 FLEX MT.3+SLEEVES	Z7 22151	1	○	○	○
 TUBE D50 POLYURETHAN MT3+SLEEV	Z7 22298	1	○	○	○
 TUBE D70 AIR MT3 + SLEEVES	Z7 22063	1	○	○	○
 TUBE D70 ATOXIC ANTISTATIC IN METERS	Z7 24030	1	○	○	○
 TUBE D70 POLYURETHAN MT3+SLEEV	Z7 22299	1	○	○	○
 TUBE D70 RUBBER MT.3	Z7 24001	1	○	○	○
TUBE POLYURETHAN D40 IN M Шланг	Z7 24110	1	○	○	○
ПОЛИУРЕТАНОВЫЙ ШЛАНГ АНТИСТАТ. ЧЕРНЫЙ БЕЗ МУФТ 70	Z7 24117	1	○	○	○
ПОЛИУРЕТАНОВЫЙ ШЛАНГ БЕЗ МУФТ 70	Z7 24112	1	○	○	○
ПОЛИУРЕТАНОВЫЙ ШЛАНГ БЕЗ МУФТ 50	Z7 24111	1	○	○	○
ПРОВОДЯЩИЙ ШЛАНГ БЕЗ МУФТ 50	Z7 24181	1	○	○	○
 СТАЛЬНОЙ ШЛАНГ ПО МЕТРАЖУ (ЗА 1 М) БЕЗ МУФТ 40	Z7 24031	1	○	○	○











Базовая модель 3-фазного промышленного пылесоса с выносной турбиной

Accessories		Ref. no.	Min. required	T40W L50 FM PBS	T40W L100 AU 5PP	T40W L100 L GV CC
	СТАЛЬНОЙ ШЛАНГ ПО МЕТРАЖУ (ЗА 1 М) БЕЗ МУФТ 50	Z7 24032	1	○	○	○
	СТАЛЬНОЙ ШЛАНГ ПО МЕТРАЖУ (ЗА 1 М) БЕЗ МУФТ 70	Z7 24033	1	○	○	○
	ТРУБКА ПОЛИУРЕТАН 40 АНТИСТАТИЧЕСКАЯ	40000211	1	○	○	○
	ТРУБКА ПОЛИУРЕТАН 50 АНТИСТАТИЧЕСКАЯ	40000218	1	○	○	○
	ШЛАНГ БЕЗ МУФТ 40	Z7 24052	1	○	○	○
	ШЛАНГ БЕЗ МУФТ 40	Z7 24024	1	○	○	○
	ШЛАНГ ПО МЕТРАЖУ БЕЗ МУФТ 50	Z7 24053	1	○	○	○
	ШЛАНГ ПО МЕТРАЖУ БЕЗ МУФТ 70	Z7 24026	1	○	○	○
Шланги и соединения						
	BENT CONNECTION D40 INOX	Z7 21033	1	○	○	○
	CONNECTION JOINT D40 INOX	Z7 22240	1	○	○	○
	CONNECTION TUBE D40 INOX	Z7 22229	1	○	○	○
	CONNECTION TUBE REG. D50 INOX COMPLETE	Z7 22221	1	○	○	○
	G.REDUCER D70/40 INOX COMPLETE	Z7 22235	1	○	○	○
	QUICK COUPLING D70 FE COMPLETE	Z7 22188	1	○	○	○
	REDUCER D40/32 INOX	Z7 22347	1	○	○	○
	REDUCER D50/32 INOX	Z7 22346	1	○	○	○

Базовая модель 3-фазного промышленного пылесоса с выносной турбиной


Accessories	Ref. no.	Min. required	T40W L50 FM PBS	T40W L100 AU 5PP	T40W L100 L GV CC
 REDUCER D70/40 INOX	Z7 22224	1	○	○	○
 REDUCER D70/50 INOX	Z7 22225	1	○	○	○
 REG.REDUCER D50/40 INOX COMPLETE	Z7 22234	1	○	○	○
 REG.REDUCER D70/50 INOX COMPLETE	Z7 22236	1	○	○	○
 TIE D40-60	Z8 40040	1	○	○	○
 WYE D50/50/50 INOX	Z7 22146	1	○	○	○
Другое					
BAG TIGHT. BASKET D460	Z8 33329	1			
BASKET FOR CONTAINER COMP.	Z8 30216	1			
BRACKET EMPTYING BELT D460 COMPLETE	Z5 36074	1			
CARTRIDGE D200X400 DONALDSON	ZS08BL33008	1			
DISCHARGE KIT MS2-S3-T30S	4056000468	1			
EMPTYING BELT D460 COMPLETE	Z5 36073	1			
 FIXED WHEEL D.40 PVC GREY MOBILE SUCKER	Z8 20123	1			
FUNNEL FM D50 TO D80 FE	Z7 21014	1			
 HARMONIC SPRINGPIN LINK	Z7 20328	1			
KIT MECANICAL FLOAT S3B SS	4056000519	1			
 PIG SUPPORT TUBE D50	Z7 22099	1			

Базовая модель 3-фазного промышленного пылесоса с выносной турбиной

Accessories		Ref. no.	Min. required	T40W L50 FM PBS	T40W L100 AU 5PP	T40W L100 L GV CC
	PIG SUPPORT TUBE D40	Z7 22101	1			
	PIG SUPPORT X RUBBER TUBE D50	Z7 22095	1			
	TRIM BASKET KIT D460 L100	40000915	1			
	РАСТРУБ Д40-Д80 ЖЕЛ	Z7 21019	1			
	РЕЗИНОВЫЕ ВСТАВКИ НАСАДКИ 500ММ	Z8 20087	1			
Насадка для пылесоса для влажной уборки						
	LIQ.SUCKER D40 MM500 FE COMPLETE	Z7 22168	1	○	○	○
	LIQ.SUCKER D50 MM500 FE COMPLETE	Z7 22167	1	○	○	○
	LIQUIDS SUCKER D40 MM400 FE COMPLETE	Z7 22028	1	○	○	○
	LIQUIDS SUCKER D50 MM400 FE COMPLETE	Z7 22027	1	○	○	○
Насадка						
	LIQ.SUCKER D50 MM400 INOX COMPLETE	Z7 22294	1	○	○	○
	LIQUIDS SUCKER D40 MM400 INOX COMPLETE	Z7 22296	1	○	○	○
	MOBILE SUCKER D40 MM400 INOX COMPLETE	40000216	1	○	○	○
	MOBILE SUCKER D50 MM400 INOX COMPLETE	40000223	1	○	○	○
	MOBILE SUCKER RUBBER 500 SIL SILICONE	Z8 20255	1	○	○	○
	PACK10 RUBBERS FIX.NOZZLE MM600-700	Z8 20297	1	○	○	○














Базовая модель 3-фазного промышленного пылесоса с выносной турбиной

Accessories		Ref. no.	Min. required	T40W L50 FM PBS	T40W L100 AU 5PP	T40W L100 L GV CC
	PACK 10 STRIP MOBILE S. MM.400	Z8 23040	1	○	○	○
	PACK 10 STRIP MOBILE S. MM.500	Z8 23041	1	○	○	○
	PACK OF 10 RUBBERS 400 20086	Z8 20295	1	○	○	○
	PACK OF 10 RUBBERS 500 20087	Z8 20296	1	○	○	○
	PIGS D50 A D80	Z7 24009	1	○	○	○
В сборе						
	GRID AND VALVE D460 FE COMPLETE	Z5 60034	1	○	○	○
	KIT DEPRESSOR D460 FE D19 WITH TUBE D.19	Z5 60343	1	○	○	○
Фильтры						
	ABSOLUTE FILTER KIT T22-T40 T40W-VHC200	4056000523	1	○	○	○
	SAFE BAG D.460 STD	4084001014	1	○	○	○
	SAFETY FILTER BAG 460MM STD W SAFETY BLT	4084001244	1	○	○	○
	UPSTREAM ABSOLUTE FILTER KIT M.T40WP	4056000548	1			
Адаптеры						
	ADAPTER 50-40	Z7 22356	0	○	○	○
	ADAPTER 50-50	Z7 22357	0	○	○	○
	BAYO ADAPTER 50-40 COMP.	Z7 22381	1	○	○	○
	BAYO ADAPTER 50-50 COMP.	Z7 22382	1	○	○	○
Пылесборник						
	5PCS PAPER BAGS GS82	81584000	1			
	PACKAGE OF 5 BAGS D460 LDPE	4084001017	1			













Базовая модель 3-фазного промышленного пылесоса с выносной турбиной

● Standard equipment, ○ Supplementary accessories, □ Mountable equipment




Accessories	Ref. no.	Min. required	T40W L100 L GV CC XX	T40W L50 CC 5PP	T40W L50 AU 5PP
Шланги и соединения					
	BENT CONNECTION D40 FE	Z7 21013	1	○	○
	BENT CONNECTION D50 FE	Z7 21012	1	○	○
	BENT CONNECTION D50 INOX	Z7 21034	1	○	○
	BENT CONNECTION D50/40 Z.PLT.	Z7 22015	1	○	○
	BENT CONNECTION D50/70 FE	Z7 22153	1	○	○
	BENT CONNECTION D70 FE	Z7 21032	1	○	○
	CONNECTION JOINT D40 FE	Z7 21004	1	○	○
	CONNECTION JOINT D50 FE	Z7 21002	1	○	○
	CONNECTION JOINT D50 INOX	Z7 22241	1	○	○
	CONNECTION JOINT D70 FE	Z7 21000	1	○	○
	CONNECTION JOINT D70 INOX	Z7 22242	1	○	○
	CONNECTION TUBE D40 FE	Z7 21005	1	○	○



Базовая модель 3-фазного промышленного пылесоса с выносной турбиной













Accessories	Ref. no.	Min. required	T40W L100 L GV CC XX	T40W L50 CC 5PP	T40W L50 AU 5PP
 CONNECTION TUBE D50 FE	Z7 21003	1	○	○	○
 CONNECTION TUBE D50 INOX	Z7 22230	1	○	○	○
 CONNECTION TUBE D70 INOX	Z7 22231	1	○	○	○
 CONNECTION TUBE D70 STEEL	Z7 21001	1	○	○	○
 CONNECTION TUBE REG. D70 INOX COMPLETE	Z7 22222	1	○	○	○
 CONNECTION TUBE REGULAT. D70 COMPLETE	Z7 22113	1	○	○	○
 CONNECTION TUBE+REGULATION D50 COMPLETE	Z7 22058	1	○	○	○
 HOSE FITTING D50 PIN M	4072200388	1	○	○	○
 PIG SUPPORT X RUBBER TUBE D40	Z7 22096	1	○	○	○
 QUICK COUPLING D40 FE COMPLETE	Z7 22186	1	○	○	○
 QUICK COUPLING D50 FE COMPLETE	Z7 22187	1	○	○	○
 REDUCER D50/40 INOX	Z7 22223	1	○	○	○

Базовая модель 3-фазного промышленного пылесоса с выносной турбиной

Accessories	Ref. no.	Min. required	T40W L100 L GV CC XX	T40W L50 CC 5PP	T40W L50 AU 5PP
 REDUCER D70/40 FE	Z7 22002	1	○	○	○
 REDUCER IRON D50/32	Z7 22313	1	○	○	○
 REDUCER IRON D70/50	Z7 22001	1	○	○	○
 REDUCER REGULATION D.70/40 COMPLETE	Z7 22164	1	○	○	○
 REDUCER+REGULATION D50/40FE COMPLETE	Z7 22112	1	○	○	○
 REDUCTION 50/40 PIN M	4072200387	1	○	○	○
 TRIFURC.REG.D50/50/50/50 FE COMPLETE	Z7 22179	1	○	○	○
TRIFURCATION D50 +REGULATION	Z8 20234	1	○	○	○
 TRIFURCATION D50/40/40/40 FE	Z7 22260	1	○	○	○
 TRIFURCATION D70/50/50/50 FE	Z7 22259	1			
 WYE D40/32/32 FE	Z7 22253	1			
 WYE D40/40/40 ZINC PLT.	Z7 22061	1			
 WYE D50/32/32 FE	Z7 22254	1			














Базовая модель 3-фазного промышленного пылесоса с выносной турбиной









Accessories		Ref. no.	Min. required	T40W L100 L GV CC XX	T40W L50 CC 5PP	T40W L50 AU 5PP
	WYE D50/40/40 INOX	Z7 22261	1			
	WYE D50/40/40 ZINC PLT.	Z7 22060	1			
	WYE D50/50/50 ZINC PLT.	Z7 22059	1			
	WYE D70/32/32 FE	Z7 22252	1			
	WYE D70/40/40 FE	Z7 22111	1			
	WYE D70/40/40 INOX	Z7 22262	1			
	WYE D70/50/50 INOX	Z7 22263	1			
	WYE D70/50/50 ZINC PLT.	Z7 22064	1			
	WYE D70/70/70	Z7 22110	1			
	WYE D70/70/70 INOX	Z7 22282	1			
	WYE REG.50/50/50 INOX COMPLETE	Z7 22250	1			
	WYE REG.70/50/50 INOX COMPLETE	Z7 22249	1			















Базовая модель 3-фазного промышленного пылесоса с выносной турбиной

Accessories		Ref. no.	Min. required	T40W L100 L GV CC XX	T40W L50 CC 5PP	T40W L50 AU 5PP
	WYE REG. D40/40/40 COMPLETE	Z7 22114	1			
	WYE REG.D50/50/50 FE COMPLETE	Z7 22056	1			
	WYE+REG.D50/40/40 FE COMPLETE	Z7 22057	1			
	WYE+REG.D70/50/50 FE COMPLETE	Z7 22065	1			
Насадка для чистки труб						
	CURVED BRUSH FOR PIPES D40/100 FE COMPL	Z7 22132	1	o	o	o
	CURVED BRUSH FOR PIPES D40/200 FE COMPL	Z7 22134	1	o	o	o
	CURVED BRUSH FOR PIPES D50/100 FE COMPL	Z7 22131	1	o	o	o
	CURVED BRUSH FOR PIPES D50/200 FE COMPL	Z7 22133	1	o	o	o
Коническая насадка						
	CONIC END D40/50/20 COMPLETE	Z7 22142	1	o	o	o
	CONIC END D50/20 COMPLETE	Z7 22141	1	o	o	o
	CONIC TUBE D40 ANTISTATIC COMPONENT ATEX	40000214	1	o	o	o













Базовая модель 3-фазного промышленного пылесоса с выносной турбиной

Accessories		Ref. no.	Min. required	T40W L100 L GV CC XX	T40W L50 CC 5PP	T40W L50 AU 5PP
	CONIC TUBE D40 RUBBER	Z7 21011	1	○	○	○
	CONIC TUBE D40 SYLICONE	Z7 21086	1	○	○	○
	CONIC TUBE D50 ANTISTATIC COMPONENT ATEX	40000221	1	○	○	○
	CONIC TUBE D50 RUBBER	Z7 21010	1	○	○	○
	CONIC TUBE D70 RUBBER	Z7 21009	1	○	○	○
	CONICAL END	Z8 24046	1	○	○	○
Опция						
	100LT PRE-SEPARATOR FOR HOT SUBSTANCES	ZS07IC22004	1			
	ACCESSORY FOR DRUMS ZINC.PLT.	Z7 22180	1			
	BRACKET FOR CONTAINER LIFT MODELS	4056000394	1			
	CAP FOR DRUMS D560 FE COMPLETE	Z7 22159	1			
	CAP W.SMALL CYCLONE 460 FE COMPLETE	Z7 22185	1			
	CAP W.SMALL CYCLONE 560 FE COMPLETE	Z7 22181	1			
	KIT LIQUID STOP T40	4056000525	1			
	REMOVABLE CYCLONE D460 FE COMPLETE BIG	Z5 60109	1			
	SEPARATOR D360 L50 D50 FE COMPLETE	Z7 22104	1			
	SEPARATOR D460 L100 D50 FE COMPLETE	Z7 22105	1			
Набор аксессуаров						
	15ATEX ACCESSORIES KIT	Z7 24175	1			
	ANTIOIL KIT OF ACC D40 MACH+FLOOR	4072400194	1			







Базовая модель 3-фазного промышленного пылесоса с выносной турбиной

	Accessories	Ref. no.	Min. required	T40W L100 L GV CC XX	T40W L50 CC 5PP	T40W L50 AU 5PP
	ANTIOIL KIT OF ACC D50 MACH+FLOOR	4072400195	1			
	KIT AC.D50 EQUIPMENTS CLEANING	Z7 24156	1			
	KIT AC.D50 INDUSTRIAL CLEANING	Z7 24151	1			
	KIT ACC.D.40 GENERAL CLEANING	Z7 24145	1			
	KIT ACC.D.50 GENERAL CLEANING	Z7 24146	1			
	KIT FOR OVEN CLEANING D50/40	Z7 24193	1			
	KIT FOR OVEN CLEANING D70/50	Z7 24192	1			
	KIT INLET X PAPER BAG D.70 COMP.WITH	Z5 60351	1			
	SET OF ACC ATEX D40 FLOOR	Z7 24186	1			
	SET OF ACC ATEX D40 MACHINES FLOOR	Z7 24185	1			
	SET OF ACC ATEX D50 FLOOR	Z7 24183	1			
	SET OF ACC ATEX D50 MACHINES	Z7 24184	1			
	SET OF ACC D40 MACHINES	Z7 24187	1			

Базовая модель 3-фазного промышленного пылесоса с выносной турбиной

Accessories	Ref. no.	Min. required	T40W L100 L GV CC XX	T40W L50 CC 5PP	T40W L50 AU 5PP
 SET OF ACC D50 MACHINES.FLOOR ATEX	Z7 24182	1			
Удлинительные трубки					
 ALUM.EXTENSION D40 MT1 INLET PIN M/F	Z7 22386	1			
 ALUMINIUM EXTENSION D50 MT1 INLET PIN	Z7 22385	1			
 EXTENSION D40 MT.1 ALUMINIUM COMPLETE	Z7 22008	1			
 EXTENSION D40 MT.2 ALUMINIUM COMPLETE	Z7 22007	1			
 EXTENSION D40 MT.3 ALUMINIUM COMPLETE	Z7 22006	1			
 EXTENSION D50 MT.1 ALUMINIUM COMPLETE	Z7 22005	1			
 EXTENSION D50 MT.2 ALUMINIUM COMPLETE	Z7 22004	1			
 EXTENSION D50 MT.3 ALUMINIUM COMPLETE	Z7 22003	1			
 FLAT LANCE D40 INOX	40000213	1			
 HANDGRIP D40 ALUMINIUM COMPLETE	Z7 22026	1			
 HANDGRIP D40 CHROME PLT. COMPLETE	Z7 22121	1			

Базовая модель 3-фазного промышленного пылесоса с выносной турбиной













Accessories		Ref. no.	Min. required	T40W L100 L GV CC XX	T40W L50 CC 5PP	T40W L50 AU 5PP
	HANDGRIP D40 INOX COMPLETE	40000215	1			
	HANDGRIP D50 ALUMINIUM COMPLETE	Z7 22025	1			
	HANDGRIP D50 CHROME PLT. COMPLETE	Z7 22122	1			
	HANDGRIP D50 INOX COMPLETE	40000222	1			
	HANDGRIP D70 ALUMINIUM COMPLETE	Z7 22091	1			
	TELESCOPIC PROBE TUBE D40 FE	Z7 22053	1			
	TELESCOPIC PROBE TUBE D50 FE	Z7 22054	1			
	TELESCOPIC PROBE TUBE D70 FE	Z7 22055	1			
Щелевая насадка						
	FLAT LANCE D40 MM500 PVC	Z7 24014	1	○	○	○
	FLAT LANCE D40 ZINC PLT.	Z7 21027	1	○	○	○
	FLAT LANCE D40/30X500 FE	Z7 22022	1	○	○	○
	FLAT LANCE D50 FE WITH INTERN.RIM	Z7 21074	1	○	○	○



Базовая модель 3-фазного промышленного пылесоса с выносной турбиной












Accessories	Ref. no.	Min. required	T40W L100 L GV CC XX	T40W L50 CC 5PP	T40W L50 AU 5PP
 FLAT LANCE D50 INOX	40000220	1	○	○	○
 FLAT LANCE D50 MM500 PVC	Z7 24013	1	○	○	○
 FLAT LANCE D50 ZINC PLT.	Z7 21026	1	○	○	○
 FLAT LANCE D50/40 ZINC PLT.	Z7 22021	1	○	○	○
 FLAT LANCE D70 MM1000 PVC	Z7 24012	1	○	○	○
 FLAT LANCE D70 ZINC PLT.	Z7 21028	1	○	○	○
 FLAT LANCE DIAL D40 FE COMP.DIAL NYLON	Z7 22088	1	○	○	○
 FLAT LANCE DIAL D40 FE COMPLETE DIAL	Z7 22024	1	○	○	○
 FLAT LANCE DIAL D50 FE COMP.DIAL NYLON	Z7 22089	1	○	○	○
 FLAT LANCE DIAL D50 FE COMPLETE DIAL	Z7 22023	1	○	○	○
 FLAT LANCE FITTING D.50 FE	Z7 21075	1	○	○	○
 LANCE D70 ALUMINIUM+HANDLES COMPLETE	Z7 22169	1	○	○	○

Базовая модель 3-фазного промышленного пылесоса с выносной турбиной

Accessories		Ref. no.	Min. required	T40W L100 L GV CC XX	T40W L50 CC 5PP	T40W L50 AU 5PP
	SCRAPING SUCKER D40 FE	Z7 22033	1	○	○	○
	SCRAPING SUCKER D40 INOX	Z7 22277	1	○	○	○
	SCRAPING SUCKER D50 FE	Z7 22034	1	○	○	○
	SCRAPING SUCKER D50 INOX	Z7 22278	1	○	○	○
	SCRAPING SUCKER D70 MM 200	Z7 22090	1	○	○	○
	SUCKER MM120ANTISTAT.RUBBER COMPONENT	Z7 21080	1	○	○	○
	SUCKER RUBBER MM120 GREY	Z7 21030	1	○	○	○
Насадка для пылесоса для сухой уборки						
	AUTOBUS SUCKER D50 200 AL. COMPLETE	Z7 22170	1	○	○	○
	BRUSH D40 MM220 30 COMPLETE	Z7 22193	1	○	○	○
	BRUSH D40 MM220 90 COMPLETE	Z7 22042	1	○	○	○
	BRUSH D40 MM300 30 COMPLETE	Z7 22194	1	○	○	○
	BRUSH D40 MM300 90 COMPLETE	Z7 22043	1	○	○	○















Базовая модель 3-фазного промышленного пылесоса с выносной турбиной

Accessories	Ref. no.	Min. required	T40W L100 L GV CC XX	T40W L50 CC 5PP	T40W L50 AU 5PP
 BRUSH D40 MM400 30 COMPLETE	Z7 22195	1	○	○	○
 BRUSH D40 MM400 90 COMPLETE	Z7 22044	1	○	○	○
BRUSH D50 220 MM BRISTLES	Z8 23009	1	○	○	○
BRUSH D50 300 MM BRISTLES	Z8 23010	1	○	○	○
BRUSH D50 400 MM BRISTLES	Z8 23011	1	○	○	○
BRUSH D50 500 MM BRISTLES	Z8 23012	1	○	○	○
 BRUSH D50 MM220 30 COMPLETE	Z7 22196	1	○	○	○
 BRUSH D50 MM220 90 COMPLETE	Z7 22038	1	○	○	○
 BRUSH D50 MM300 30 COMPLETE	Z7 22197	1	○	○	○
 BRUSH D50 MM300 90 COMPLETE	Z7 22039	1	○	○	○
 BRUSH D50 MM400 30 COMPLETE	Z7 22198	1	○	○	○
 BRUSH D50 MM400 90 COMPLETE	Z7 22040	1	○	○	○
 BRUSH D50 MM500 30 COMPLETE	Z7 22199	1	○	○	○
 BRUSH D50 MM500 90 COMPLETE	Z7 22041	1	○	○	○
 BRUSH D70 MM500 90 COMPLETE	Z7 22093	1	○	○	○




Базовая модель 3-фазного промышленного пылесоса с выносной турбиной













Accessories	Ref. no.	Min. required	T40W L100 L GV CC XX	T40W L50 CC 5PP	T40W L50 AU 5PP
 MOB.SUCKER D50 MM500 FE COMPLETE	Z7 22147	1	○	○	○
 MOB.SUCKER STRIP D40 MM300 FE COMPLETE	Z7 22174	1	○	○	○
 MOB.SUCKER STRIP D40 MM400 FE COMPLETE	Z7 22138	1	○	○	○
 MOB.SUCKER STRIP D50 MM300 FE COMPLETE	Z7 22175	1	○	○	○
 MOB.SUCKER STRIP D50 MM400 FE COMPLETE	Z7 22137	1	○	○	○
 MOB.SUCKER STRIP D50 MM500 FE COMPLETE	Z7 22148	1	○	○	○
MOB.SUCKER STRIP D70 MM500 FE COMPLETE	Z7 22149	1	○	○	○
 MOBILE SUCKER D40 MM300 FE COMPLETE	Z7 22171	1	○	○	○
 MOBILE SUCKER D40 MM400 FE COMPLETE	Z7 22030	1	○	○	○
 MOBILE SUCKER D50 MM300 FE COMPLETE	Z7 22172	1	○	○	○
 MOBILE SUCKER D50 MM400 FE COMPLETE	Z7 22029	1	○	○	○
 MOBILE SUCKER D70 MM500 FE COMPLETE	Z7 22092	1	○	○	○
 SUCKER D40 MM400 ALUMINIUM	Z7 22031	1	○	○	○



Базовая модель 3-фазного промышленного пылесоса с выносной турбиной










Accessories		Ref. no.	Min. required	T40W L100 L GV CC XX	T40W L50 CC 5PP	T40W L50 AU 5PP
	SUCKER D50 MM400 ALUMINIUM	Z7 22032	1	○	○	○
	SUCKER X FURNACES D40 MM400 FE COMPLETE	Z7 22272	1	○	○	○
	SUCKER X FURNACES D50 MM400 FE COMPLETE	Z7 22273	1	○	○	○
Круглая щетка - насадка						
	BRUSH D70 MM300 90	Z7 22077	1	○	○	○
	BRUSH SPARE PART NYLON D.80	Z8 23005	1	○	○	○
	BRUSH SPARE PART NYLON D.100	Z8 23006	1	○	○	○
	BRUSH SPARE PART STEEL D100	Z8 23008	1	○	○	○
	BRUSHES CURRYCOMB D40 COMPLETE	Z7 22143	1	○	○	○
	PAINTBRUSH D40/80 BRISTLES COMPLETE	Z7 22045	1	○	○	○
	PAINTBRUSH D40/100 STEEL COMPLETE	Z7 22046	1	○	○	○
	PAINTBRUSH D50/100 BRISTLES COMPLETE	Z7 22047	1	○	○	○
	PAINTBRUSH D50/100 STEEL COMPLETE	Z7 22048	1	○	○	○
	ROT.BRUSHD100	Z8 24042	1	○	○	○
	ROUND BRUSH D200	Z8 24043	1	○	○	○
	ЩЕТКА D70 ЩЕТИНА В КОМПЛ.	Z7 22067	1	○	○	○
Шланги к пылесосам						
	50MM ANTI STATIC CUFF	Z7 20325	1	○	○	○

Базовая модель 3-фазного промышленного пылесоса с выносной турбиной













Accessories	Ref. no.	Min. required	T40W L100 L GV CC XX	T40W L50 CC 5PP	T40W L50 AU 5PP
 AIR HOSE D40MT5+SLEEVES	Z7 22362	1	○	○	○
 AIR HOSE D50MT5+SLEEVES	Z7 22363	1	○	○	○
 AIR HOSE D70MT5+SLEEVES	Z7 22364	1	○	○	○
 ANT.ANTIOIL HOSE D40 5MT	Z7 24178	1	○	○	○
 ANT.ANTIOIL HOSE D50 MT5	Z7 24179	1	○	○	○
 ANT.ANTIOIL HOSE D70 5MT	Z7 24180	1	○	○	○
 ANT.POL BLACK HOSE D40 MT3+SLEEVES	Z7 22368	1	○	○	○
 ANT.POL BLACK HOSE D40 MT5+SLEEVES	Z7 22371	1	○	○	○
 ANT.POL BLACK HOSE D50 MT3+SLEEVES	Z7 22369	1	○	○	○
 ANT.POL BLACK HOSE D50 MT5+SLEEVES	Z7 22372	1	○	○	○
 ANT.POL BLACK HOSE D70 MT3+SLEEVES	Z7 22370	1	○	○	○
 ANT.POL BLACK HOSE D70 MT5+SLEEVES	Z7 22373	1	○	○	○




Базовая модель 3-фазного промышленного пылесоса с выносной турбиной

Accessories	Ref. no.	Min. required	T40W L100 L GV CC XX	T40W L50 CC 5PP	T40W L50 AU 5PP
 FLEX CONDUCTIVE HOSE D50 MT3+ SLEEVES	Z7 22375	1	○	○	○
 FLEX CONDUCTIVE HOSE D50 MT5+ SLEEVES	Z7 22377	1	○	○	○
 FLEX HOSE D40MT5+SLEEVES	Z7 22360	1	○	○	○
 FLEX HOSE D50MT5+SLEEVES	Z7 22361	1	○	○	○
 HOSE ANT. ANTIOIL MT3 D50	Z7 24003	1	○	○	○
 HOSED40 POLYURETHAN MT3+SLEEVE	Z7 22297	1	○	○	○
 POL HOSE D40 MT5+SLEEVES	Z7 22365	1	○	○	○
 POL HOSE D50 MT5+SLEEVES	Z7 22366	1	○	○	○
 POL HOSE D70 MT5+SLEEVES	Z7 22367	1	○	○	○
 SLEEVE	22344200	1	○	○	○
 SLEEVE D40 PVC	Z7 23022	1	○	○	○
 SLEEVE D40 RUBBER	Z7 20001	1	○	○	○











Базовая модель 3-фазного промышленного пылесоса с выносной турбиной

Accessories	Ref. no.	Min. required	T40W L100 L GV CC XX	T40W L50 CC 5PP	T40W L50 AU 5PP
 SLEEVE D40ANTISTAT.RUBBER COMPONENT ATEX	40000212	1	○	○	○
 SLEEVE D50 PVC	Z7 23023	1	○	○	○
 SLEEVE D50 RUBBER	Z7 20002	1	○	○	○
 SLEEVE D50ANTISTAT.RUBBER COMPONENT ATEX	40000219	1	○	○	○
 SLEEVE D70 RUBBER	Z7 20003	1	○	○	○
 SLEEVE D70ANTISTAT.RUBBER COMPONENT ATEX	Z7 20310	1	○	○	○
 STEEL HOSE D50/D40 MT3 RED. AND FITTING	Z7 22378	1	○	○	○
 STEEL HOSE D70/D50 MT3 RED. AND FITTING	Z7 22379	1	○	○	○
 SYLICONE HOSE D40 /METER	Z7 24189	1	○	○	○
 TUBE D40 AIR MT.3 + SLEEVES COMP.WITH	Z7 22049	1	○	○	○
 TUBE D40 ATOXIC ANTISTATIC IN METERS	Z7 24028	1	○	○	○
 TUBE D40 FLEX MT.3+SLEEVES	Z7 22150	1	○	○	○










Базовая модель 3-фазного промышленного пылесоса с выносной турбиной

Accessories	Ref. no.	Min. required	T40W L100 L GV CC XX	T40W L50 CC 5PP	T40W L50 AU 5PP
 TUBE D40 RUBBER MT.3	Z7 24005	1	○	○	○
 TUBE D50 AIR MT3 + SLEEVES	Z7 22062	1	○	○	○
 TUBE D50 ATOXIC ANTISTATIC IN METERS	Z7 24029	1	○	○	○
 TUBE D50 FLEX MT.3+SLEEVES	Z7 22151	1	○	○	○
 TUBE D50 POLYURETHAN MT3+SLEEV	Z7 22298	1	○	○	○
 TUBE D70 AIR MT3 + SLEEVES	Z7 22063	1	○	○	○
 TUBE D70 ATOXIC ANTISTATIC IN METERS	Z7 24030	1	○	○	○
 TUBE D70 POLYURETHAN MT3+SLEEV	Z7 22299	1	○	○	○
 TUBE D70 RUBBER MT.3	Z7 24001	1	○	○	○
TUBE POLYURETHAN D40 IN M Шланг	Z7 24110	1	○	○	○
ПОЛИУРЕТАНОВЫЙ ШЛАНГ АНТИСТАТ. ЧЕРНЫЙ БЕЗ МУФТ 70	Z7 24117	1	○	○	○
ПОЛИУРЕТАНОВЫЙ ШЛАНГ БЕЗ МУФТ 70	Z7 24112	1	○	○	○
ПОЛИУРЕТАНОВЫЙ ШЛАНГ БЕЗ МУФТ 50	Z7 24111	1	○	○	○
ПРОВОДЯЩИЙ ШЛАНГ БЕЗ МУФТ 50	Z7 24181	1	○	○	○
 СТАЛЬНОЙ ШЛАНГ ПО МЕТРАЖУ (ЗА 1 М) БЕЗ МУФТ 40	Z7 24031	1	○	○	○











Базовая модель 3-фазного промышленного пылесоса с выносной турбиной

Accessories		Ref. no.	Min. required	T40W L100 L GV CC XX	T40W L50 CC 5PP	T40W L50 AU 5PP
	СТАЛЬНОЙ ШЛАНГ ПО МЕТРАЖУ (ЗА 1 М) БЕЗ МУФТ 50	Z7 24032	1	○	○	○
	СТАЛЬНОЙ ШЛАНГ ПО МЕТРАЖУ (ЗА 1 М) БЕЗ МУФТ 70	Z7 24033	1	○	○	○
	ТРУБКА ПОЛИУРЕТАН 40 АНТИСТАТИЧЕСКАЯ	40000211	1	○	○	○
	ТРУБКА ПОЛИУРЕТАН 50 АНТИСТАТИЧЕСКАЯ	40000218	1	○	○	○
	ШЛАНГ БЕЗ МУФТ 40	Z7 24052	1	○	○	○
	ШЛАНГ БЕЗ МУФТ 40	Z7 24024	1	○	○	○
	ШЛАНГ ПО МЕТРАЖУ БЕЗ МУФТ 50	Z7 24053	1	○	○	○
	ШЛАНГ ПО МЕТРАЖУ БЕЗ МУФТ 70	Z7 24026	1	○	○	○
Шланги и соединения						
	BENT CONNECTION D40 INOX	Z7 21033	1	○	○	○
	CONNECTION JOINT D40 INOX	Z7 22240	1	○	○	○
	CONNECTION TUBE D40 INOX	Z7 22229	1	○	○	○
	CONNECTION TUBE REG. D50 INOX COMPLETE	Z7 22221	1	○	○	○
	G.REDUCER D70/40 INOX COMPLETE	Z7 22235	1	○	○	○
	QUICK COUPLING D70 FE COMPLETE	Z7 22188	1	○	○	○
	REDUCER D40/32 INOX	Z7 22347	1	○	○	○
	REDUCER D50/32 INOX	Z7 22346	1	○	○	○

Базовая модель 3-фазного промышленного пылесоса с выносной турбиной


Accessories	Ref. no.	Min. required	T40W L100 L GV CC XX	T40W L50 CC 5PP	T40W L50 AU 5PP
 REDUCER D70/40 INOX	Z7 22224	1	○	○	○
 REDUCER D70/50 INOX	Z7 22225	1	○	○	○
 REG.REDUCER D50/40 INOX COMPLETE	Z7 22234	1	○	○	○
 REG.REDUCER D70/50 INOX COMPLETE	Z7 22236	1	○	○	○
 TIE D40-60	Z8 40040	1	○	○	○
 WYE D50/50/50 INOX	Z7 22146	1	○	○	○
Другое					
BAG TIGHT. BASKET D460	Z8 33329	1			
BASKET FOR CONTAINER COMP.	Z8 30216	1			
BRACKET EMPTYING BELT D460 COMPLETE	Z5 36074	1			
CARTRIDGE D200X400 DONALDSON	ZS08BL33008	1			
DISCHARGE KIT MS2-S3-T30S	4056000468	1			
EMPTYING BELT D460 COMPLETE	Z5 36073	1			
 FIXED WHEEL D.40 PVC GREY MOBILE SUCKER	Z8 20123	1			
FUNNEL FM D50 TO D80 FE	Z7 21014	1			
 HARMONIC SPRINGPIN LINK	Z7 20328	1			
KIT MECANICAL FLOAT S3B SS	4056000519	1			
 PIG SUPPORT TUBE D50	Z7 22099	1			

Базовая модель 3-фазного промышленного пылесоса с выносной турбиной

Accessories		Ref. no.	Min. required	T40W L100 L GV CC XX	T40W L50 CC 5PP	T40W L50 AU 5PP
	PIG SUPPORT TUBE D40	Z7 22101	1			
	PIG SUPPORT X RUBBER TUBE D50	Z7 22095	1			
	TRIM BASKET KIT D460 L100	40000915	1			
	РАСТРУБ Д40-Д80 ЖЕЛ	Z7 21019	1			
	РЕЗИНОВЫЕ ВСТАВКИ НАСАДКИ 500ММ	Z8 20087	1			
Насадка для пылесоса для влажной уборки						
	LIQ.SUCKER D40 MM500 FE COMPLETE	Z7 22168	1	○	○	○
	LIQ.SUCKER D50 MM500 FE COMPLETE	Z7 22167	1	○	○	○
	LIQUIDS SUCKER D40 MM400 FE COMPLETE	Z7 22028	1	○	○	○
	LIQUIDS SUCKER D50 MM400 FE COMPLETE	Z7 22027	1	○	○	○
Насадка						
	LIQ.SUCKER D50 MM400 INOX COMPLETE	Z7 22294	1	○	○	○
	LIQUIDS SUCKER D40 MM400 INOX COMPLETE	Z7 22296	1	○	○	○
	MOBILE SUCKER D40 MM400 INOX COMPLETE	40000216	1	○	○	○
	MOBILE SUCKER D50 MM400 INOX COMPLETE	40000223	1	○	○	○
	MOBILE SUCKER RUBBER 500 SIL SILICONE	Z8 20255	1	○	○	○
	PACK10 RUBBERS FIX.NOZZLE MM600-700	Z8 20297	1	○	○	○














Базовая модель 3-фазного промышленного пылесоса с выносной турбиной

Accessories		Ref. no.	Min. required	T40W L100 L GV CC XX	T40W L50 CC 5PP	T40W L50 AU 5PP
	PACK 10 STRIP MOBILE S. MM.400	Z8 23040	1	○	○	○
	PACK 10 STRIP MOBILE S. MM.500	Z8 23041	1	○	○	○
	PACK OF 10 RUBBERS 400 20086	Z8 20295	1	○	○	○
	PACK OF 10 RUBBERS 500 20087	Z8 20296	1	○	○	○
	PIGS D50 A D80	Z7 24009	1	○	○	○
В сборе						
	GRID AND VALVE D460 FE COMPLETE	Z5 60034	1	○	○	○
	KIT DEPRESSOR D460 FE D19 WITH TUBE D.19	Z5 60343	1	○	○	○
Фильтры						
	ABSOLUTE FILTER KIT T22-T40 T40W-VHC200	4056000523	1	○	○	○
	SAFE BAG D.460 STD	4084001014	1	○	○	○
	SAFETY FILTER BAG 460MM STD W SAFETY BLT	4084001244	1	○	○	○
	UPSTREAM ABSOLUTE FILTER KIT M.T40WP	4056000548	1			
Адаптеры						
	ADAPTER 50-40	Z7 22356	0	○	○	○
	ADAPTER 50-50	Z7 22357	0	○	○	○
	BAYO ADAPTER 50-40 COMP.	Z7 22381	1	○	○	○
	BAYO ADAPTER 50-50 COMP.	Z7 22382	1	○	○	○
Пылесборник						
	5PCS PAPER BAGS GS82	81584000	1			
	PACKAGE OF 5 BAGS D460 LDPE	4084001017	1			













Базовая модель 3-фазного промышленного пылесоса с выносной турбиной

● Standard equipment, ○ Supplementary accessories, □ Mountable equipment




Accessories	Ref. no.	Min. required	T40W L100 CC 5PP	T40W L100 FM 5PP	T40W L100 GV CC
Шланги и соединения					
	BENT CONNECTION D40 FE	Z7 21013	1	○	○
	BENT CONNECTION D50 FE	Z7 21012	1	○	○
	BENT CONNECTION D50 INOX	Z7 21034	1	○	○
	BENT CONNECTION D50/40 Z.PLT.	Z7 22015	1	○	○
	BENT CONNECTION D50/70 FE	Z7 22153	1	○	○
	BENT CONNECTION D70 FE	Z7 21032	1	○	○
	CONNECTION JOINT D40 FE	Z7 21004	1	○	○
	CONNECTION JOINT D50 FE	Z7 21002	1	○	○
	CONNECTION JOINT D50 INOX	Z7 22241	1	○	○
	CONNECTION JOINT D70 FE	Z7 21000	1	○	○
	CONNECTION JOINT D70 INOX	Z7 22242	1	○	○
	CONNECTION TUBE D40 FE	Z7 21005	1	○	○















Базовая модель 3-фазного промышленного пылесоса с выносной турбиной

Accessories	Ref. no.	Min. required	T40W L100 CC 5PP	T40W L100 FM 5PP	T40W L100 GV CC
 CONNECTION TUBE D50 FE	Z7 21003	1	○	○	○
 CONNECTION TUBE D50 INOX	Z7 22230	1	○	○	○
 CONNECTION TUBE D70 INOX	Z7 22231	1	○	○	○
 CONNECTION TUBE D70 STEEL	Z7 21001	1	○	○	○
 CONNECTION TUBE REG. D70 INOX COMPLETE	Z7 22222	1	○	○	○
 CONNECTION TUBE REGULAT. D70 COMPLETE	Z7 22113	1	○	○	○
 CONNECTION TUBE+REGULATION D50 COMPLETE	Z7 22058	1	○	○	○
 HOSE FITTING D50 PIN M	4072200388	1	○	○	○
 PIG SUPPORT X RUBBER TUBE D40	Z7 22096	1	○	○	○
 QUICK COUPLING D40 FE COMPLETE	Z7 22186	1	○	○	○
 QUICK COUPLING D50 FE COMPLETE	Z7 22187	1	○	○	○
 REDUCER D50/40 INOX	Z7 22223	1	○	○	○

Базовая модель 3-фазного промышленного пылесоса с выносной турбиной












Accessories	Ref. no.	Min. required	T40W L100 CC 5PP	T40W L100 FM 5PP	T40W L100 GV CC
 REDUCER D70/40 FE	Z7 22002	1	○	○	○
 REDUCER IRON D50/32	Z7 22313	1	○	○	○
 REDUCER IRON D70/50	Z7 22001	1	○	○	○
 REDUCER REGULATION D.70/40 COMPLETE	Z7 22164	1	○	○	○
 REDUCER+REGULATION D50/40FE COMPLETE	Z7 22112	1	○	○	○
 REDUCTION 50/40 PIN M	4072200387	1	○	○	○
 TRIFURC.REG.D50/50/50/50 FE COMPLETE	Z7 22179	1	○	○	○
TRIFURCATION D50 +REGULATION	Z8 20234	1	○	○	○
 TRIFURCATION D50/40/40/40 FE	Z7 22260	1	○	○	○
 TRIFURCATION D70/50/50/50 FE	Z7 22259	1			
 WYE D40/32/32 FE	Z7 22253	1			
 WYE D40/40/40 ZINC PLT.	Z7 22061	1			
 WYE D50/32/32 FE	Z7 22254	1			

Базовая модель 3-фазного промышленного пылесоса с выносной турбиной









Accessories		Ref. no.	Min. required	T40W L100 CC 5PP	T40W L100 FM 5PP	T40W L100 GV CC
	WYE D50/40/40 INOX	Z7 22261	1			
	WYE D50/40/40 ZINC PLT.	Z7 22060	1			
	WYE D50/50/50 ZINC PLT.	Z7 22059	1			
	WYE D70/32/32 FE	Z7 22252	1			
	WYE D70/40/40 FE	Z7 22111	1			
	WYE D70/40/40 INOX	Z7 22262	1			
	WYE D70/50/50 INOX	Z7 22263	1			
	WYE D70/50/50 ZINC PLT.	Z7 22064	1			
	WYE D70/70/70	Z7 22110	1			
	WYE D70/70/70 INOX	Z7 22282	1			
	WYE REG.50/50/50 INOX COMPLETE	Z7 22250	1			
	WYE REG.70/50/50 INOX COMPLETE	Z7 22249	1			















Базовая модель 3-фазного промышленного пылесоса с выносной турбиной

Accessories		Ref. no.	Min. required	T40W L100 CC 5PP	T40W L100 FM 5PP	T40W L100 GV CC
	WYE REG. D40/40/40 COMPLETE	Z7 22114	1			
	WYE REG. D50/50/50 FE COMPLETE	Z7 22056	1			
	WYE+REG. D50/40/40 FE COMPLETE	Z7 22057	1			
	WYE+REG. D70/50/50 FE COMPLETE	Z7 22065	1			
Насадка для чистки труб						
	CURVED BRUSH FOR PIPES D40/100 FE COMPL	Z7 22132	1	○	○	○
	CURVED BRUSH FOR PIPES D40/200 FE COMPL	Z7 22134	1	○	○	○
	CURVED BRUSH FOR PIPES D50/100 FE COMPL	Z7 22131	1	○	○	○
	CURVED BRUSH FOR PIPES D50/200 FE COMPL	Z7 22133	1	○	○	○
Коническая насадка						
	CONIC END D40/50/20 COMPLETE	Z7 22142	1	○	○	○
	CONIC END D50/20 COMPLETE	Z7 22141	1	○	○	○
	CONIC TUBE D40 ANTISTATIC COMPONENT ATEX	40000214	1	○	○	○













Базовая модель 3-фазного промышленного пылесоса с выносной турбиной

Accessories		Ref. no.	Min. required	T40W L100 CC 5PP	T40W L100 FM 5PP	T40W L100 GV CC
	CONIC TUBE D40 RUBBER	Z7 21011	1	○	○	○
	CONIC TUBE D40 SYLICONE	Z7 21086	1	○	○	○
	CONIC TUBE D50 ANTISTATIC COMPONENT ATEX	40000221	1	○	○	○
	CONIC TUBE D50 RUBBER	Z7 21010	1	○	○	○
	CONIC TUBE D70 RUBBER	Z7 21009	1	○	○	○
	CONICAL END	Z8 24046	1	○	○	○
Опция						
	100LT PRE-SEPARATOR FOR HOT SUBSTANCES	ZS07IC22004	1			
	ACCESSORY FOR DRUMS ZINC.PLT.	Z7 22180	1			
	BRACKET FOR CONTAINER LIFT MODELS	4056000394	1			
	CAP FOR DRUMS D560 FE COMPLETE	Z7 22159	1			
	CAP W.SMALL CYCLONE 460 FE COMPLETE	Z7 22185	1			
	CAP W.SMALL CYCLONE 560 FE COMPLETE	Z7 22181	1			
	KIT LIQUID STOP T40	4056000525	1			
	REMOVABLE CYCLONE D460 FE COMPLETE BIG	Z5 60109	1			
	SEPARATOR D360 L50 D50 FE COMPLETE	Z7 22104	1			
	SEPARATOR D460 L100 D50 FE COMPLETE	Z7 22105	1			
Набор аксессуаров						
	15ATEX ACCESSORIES KIT	Z7 24175	1			
	ANTIOIL KIT OF ACC D40 MACH+FLOOR	4072400194	1			



Базовая модель 3-фазного промышленного пылесоса с выносной турбиной

Accessories	Ref. no.	Min. required	T40W L100 CC 5PP	T40W L100 FM 5PP	T40W L100 GV CC
 ANTI OIL KIT OF ACC D50 MACH+FLOOR	4072400195	1			
 KIT AC.D50 EQUIPMENTS CLEANING	Z7 24156	1			
 KIT AC.D50 INDUSTRIAL CLEANING	Z7 24151	1			
 KIT ACC.D.40 GENERAL CLEANING	Z7 24145	1			
 KIT ACC.D.50 GENERAL CLEANING	Z7 24146	1			
 KIT FOR OVEN CLEANING D50/40	Z7 24193	1			
 KIT FOR OVEN CLEANING D70/50	Z7 24192	1			
KIT INLET X PAPER BAG D.70 COMP.WITH	Z5 60351	1			
 SET OF ACC ATEX D40 FLOOR	Z7 24186	1			
 SET OF ACC ATEX D40 MACHINES FLOOR	Z7 24185	1			
 SET OF ACC ATEX D50 FLOOR	Z7 24183	1			
 SET OF ACC ATEX D50 MACHINES	Z7 24184	1			
 SET OF ACC D40 MACHINES	Z7 24187	1			

Базовая модель 3-фазного промышленного пылесоса с выносной турбиной

Accessories		Ref. no.	Min. required	T40W L100 CC 5PP	T40W L100 FM 5PP	T40W L100 GV CC
	SET OF ACC D50 MACHINES.FLOOR ATEX	Z7 24182	1			
Удлинительные трубки						
	ALUM.EXTENSION D40 MT1 INLET PIN M/F	Z7 22386	1			
	ALUMINIUM EXTENSION D50 MT1 INLET PIN	Z7 22385	1			
	EXTENSION D40 MT.1 ALUMINIUM COMPLETE	Z7 22008	1			
	EXTENSION D40 MT.2 ALUMINIUM COMPLETE	Z7 22007	1			
	EXTENSION D40 MT.3 ALUMINIUM COMPLETE	Z7 22006	1			
	EXTENSION D50 MT.1 ALUMINIUM COMPLETE	Z7 22005	1			
	EXTENSION D50 MT.2 ALUMINIUM COMPLETE	Z7 22004	1			
	EXTENSION D50 MT.3 ALUMINIUM COMPLETE	Z7 22003	1			
	FLAT LANCE D40 INOX	40000213	1			
	HANDGRIP D40 ALUMINIUM COMPLETE	Z7 22026	1			
	HANDGRIP D40 CHROME PLT. COMPLETE	Z7 22121	1			

Базовая модель 3-фазного промышленного пылесоса с выносной турбиной













Accessories		Ref. no.	Min. required	T40W L100 CC 5PP	T40W L100 FM 5PP	T40W L100 GV CC
	HANDGRIP D40 INOX COMPLETE	40000215	1			
	HANDGRIP D50 ALUMINIUM COMPLETE	Z7 22025	1			
	HANDGRIP D50 CHROME PLT. COMPLETE	Z7 22122	1			
	HANDGRIP D50 INOX COMPLETE	40000222	1			
	HANDGRIP D70 ALUMINIUM COMPLETE	Z7 22091	1			
	TELESCOPIC PROBE TUBE D40 FE	Z7 22053	1			
	TELESCOPIC PROBE TUBE D50 FE	Z7 22054	1			
	TELESCOPIC PROBE TUBE D70 FE	Z7 22055	1			
Щелевая насадка						
	FLAT LANCE D40 MM500 PVC	Z7 24014	1	○	○	○
	FLAT LANCE D40 ZINC PLT.	Z7 21027	1	○	○	○
	FLAT LANCE D40/30X500 FE	Z7 22022	1	○	○	○
	FLAT LANCE D50 FE WITH INTERN.RIM	Z7 21074	1	○	○	○



Базовая модель 3-фазного промышленного пылесоса с выносной турбиной












Accessories	Ref. no.	Min. required	T40W L100 CC 5PP	T40W L100 FM 5PP	T40W L100 GV CC
 FLAT LANCE D50 INOX	40000220	1	○	○	○
 FLAT LANCE D50 MM500 PVC	Z7 24013	1	○	○	○
 FLAT LANCE D50 ZINC PLT.	Z7 21026	1	○	○	○
 FLAT LANCE D50/40 ZINC PLT.	Z7 22021	1	○	○	○
 FLAT LANCE D70 MM1000 PVC	Z7 24012	1	○	○	○
 FLAT LANCE D70 ZINC PLT.	Z7 21028	1	○	○	○
 FLAT LANCE DIAL D40 FE COMP.DIAL NYLON	Z7 22088	1	○	○	○
 FLAT LANCE DIAL D40 FE COMPLETE DIAL	Z7 22024	1	○	○	○
 FLAT LANCE DIAL D50 FE COMP.DIAL NYLON	Z7 22089	1	○	○	○
 FLAT LANCE DIAL D50 FE COMPLETE DIAL	Z7 22023	1	○	○	○
 FLAT LANCE FITTING D.50 FE	Z7 21075	1	○	○	○
 LANCE D70 ALUMINIUM+HANDLES COMPLETE	Z7 22169	1	○	○	○

Базовая модель 3-фазного промышленного пылесоса с выносной турбиной

Accessories		Ref. no.	Min. required	T40W L100 CC 5PP	T40W L100 FM 5PP	T40W L100 GV CC
	SCRAPING SUCKER D40 FE	Z7 22033	1	○	○	○
	SCRAPING SUCKER D40 INOX	Z7 22277	1	○	○	○
	SCRAPING SUCKER D50 FE	Z7 22034	1	○	○	○
	SCRAPING SUCKER D50 INOX	Z7 22278	1	○	○	○
	SCRAPING SUCKER D70 MM 200	Z7 22090	1	○	○	○
	SUCKER MM120ANTISTAT.RUBBER COMPONENT	Z7 21080	1	○	○	○
	SUCKER RUBBER MM120 GREY	Z7 21030	1	○	○	○
Насадка для пылесоса для сухой уборки						
	AUTOBUS SUCKER D50 200 AL. COMPLETE	Z7 22170	1	○	○	○
	BRUSH D40 MM220 30 COMPLETE	Z7 22193	1	○	○	○
	BRUSH D40 MM220 90 COMPLETE	Z7 22042	1	○	○	○
	BRUSH D40 MM300 30 COMPLETE	Z7 22194	1	○	○	○
	BRUSH D40 MM300 90 COMPLETE	Z7 22043	1	○	○	○












Базовая модель 3-фазного промышленного пылесоса с выносной турбиной

Accessories	Ref. no.	Min. required	T40W L100 CC 5PP	T40W L100 FM 5PP	T40W L100 GV CC
 BRUSH D40 MM400 30 COMPLETE	Z7 22195	1	○	○	○
 BRUSH D40 MM400 90 COMPLETE	Z7 22044	1	○	○	○
BRUSH D50 220 MM BRISTLES	Z8 23009	1	○	○	○
BRUSH D50 300 MM BRISTLES	Z8 23010	1	○	○	○
BRUSH D50 400 MM BRISTLES	Z8 23011	1	○	○	○
BRUSH D50 500 MM BRISTLES	Z8 23012	1	○	○	○
 BRUSH D50 MM220 30 COMPLETE	Z7 22196	1	○	○	○
 BRUSH D50 MM220 90 COMPLETE	Z7 22038	1	○	○	○
 BRUSH D50 MM300 30 COMPLETE	Z7 22197	1	○	○	○
 BRUSH D50 MM300 90 COMPLETE	Z7 22039	1	○	○	○
 BRUSH D50 MM400 30 COMPLETE	Z7 22198	1	○	○	○
 BRUSH D50 MM400 90 COMPLETE	Z7 22040	1	○	○	○
 BRUSH D50 MM500 30 COMPLETE	Z7 22199	1	○	○	○
 BRUSH D50 MM500 90 COMPLETE	Z7 22041	1	○	○	○
 BRUSH D70 MM500 90 COMPLETE	Z7 22093	1	○	○	○















Базовая модель 3-фазного промышленного пылесоса с выносной турбиной

Accessories	Ref. no.	Min. required	T40W L100 CC 5PP	T40W L100 FM 5PP	T40W L100 GV CC
 MOB.SUCKER D50 MM500 FE COMPLETE	Z7 22147	1	○	○	○
 MOB.SUCKER STRIP D40 MM300 FE COMPLETE	Z7 22174	1	○	○	○
 MOB.SUCKER STRIP D40 MM400 FE COMPLETE	Z7 22138	1	○	○	○
 MOB.SUCKER STRIP D50 MM300 FE COMPLETE	Z7 22175	1	○	○	○
 MOB.SUCKER STRIP D50 MM400 FE COMPLETE	Z7 22137	1	○	○	○
 MOB.SUCKER STRIP D50 MM500 FE COMPLETE	Z7 22148	1	○	○	○
MOB.SUCKER STRIP D70 MM500 FE COMPLETE	Z7 22149	1	○	○	○
 MOBILE SUCKER D40 MM300 FE COMPLETE	Z7 22171	1	○	○	○
 MOBILE SUCKER D40 MM400 FE COMPLETE	Z7 22030	1	○	○	○
 MOBILE SUCKER D50 MM300 FE COMPLETE	Z7 22172	1	○	○	○
 MOBILE SUCKER D50 MM400 FE COMPLETE	Z7 22029	1	○	○	○
 MOBILE SUCKER D70 MM500 FE COMPLETE	Z7 22092	1	○	○	○
 SUCKER D40 MM400 ALUMINIUM	Z7 22031	1	○	○	○








Базовая модель 3-фазного промышленного пылесоса с выносной турбиной

Accessories		Ref. no.	Min. required	T40W L100 CC 5PP	T40W L100 FM 5PP	T40W L100 GV CC
	SUCKER D50 MM400 ALUMINIUM	Z7 22032	1	○	○	○
	SUCKER X FURNACES D40 MM400 FE COMPLETE	Z7 22272	1	○	○	○
	SUCKER X FURNACES D50 MM400 FE COMPLETE	Z7 22273	1	○	○	○
Круглая щетка - насадка						
	BRUSH D70 MM300 90	Z7 22077	1	○	○	○
	BRUSH SPARE PART NYLON D.80	Z8 23005	1	○	○	○
	BRUSH SPARE PART NYLON D.100	Z8 23006	1	○	○	○
	BRUSH SPARE PART STEEL D100	Z8 23008	1	○	○	○
	BRUSHES CURRYCOMB D40 COMPLETE	Z7 22143	1	○	○	○
	PAINTBRUSH D40/80 BRISTLES COMPLETE	Z7 22045	1	○	○	○
	PAINTBRUSH D40/100 STEEL COMPLETE	Z7 22046	1	○	○	○
	PAINTBRUSH D50/100 BRISTLES COMPLETE	Z7 22047	1	○	○	○
	PAINTBRUSH D50/100 STEEL COMPLETE	Z7 22048	1	○	○	○
	ROT.BRUSHD100	Z8 24042	1	○	○	○
	ROUND BRUSH D200	Z8 24043	1	○	○	○
	ЩЕТКА D70 ЩЕТИНА В КОМПЛ.	Z7 22067	1	○	○	○
Шланги к пылесосам						
	50MM ANTI STATIC CUFF	Z7 20325	1	○	○	○













Базовая модель 3-фазного промышленного пылесоса с выносной турбиной

Accessories	Ref. no.	Min. required	T40W L100 CC 5PP	T40W L100 FM 5PP	T40W L100 GV CC
 AIR HOSE D40MT5+SLEEVES	Z7 22362	1	○	○	○
 AIR HOSE D50MT5+SLEEVES	Z7 22363	1	○	○	○
 AIR HOSE D70MT5+SLEEVES	Z7 22364	1	○	○	○
 ANT.ANTIOIL HOSE D40 5MT	Z7 24178	1	○	○	○
 ANT.ANTIOIL HOSE D50 MT5	Z7 24179	1	○	○	○
 ANT.ANTIOIL HOSE D70 5MT	Z7 24180	1	○	○	○
 ANT.POL BLACK HOSE D40 MT3+SLEEVES	Z7 22368	1	○	○	○
 ANT.POL BLACK HOSE D40 MT5+SLEEVES	Z7 22371	1	○	○	○
 ANT.POL BLACK HOSE D50 MT3+SLEEVES	Z7 22369	1	○	○	○
 ANT.POL BLACK HOSE D50 MT5+SLEEVES	Z7 22372	1	○	○	○
 ANT.POL BLACK HOSE D70 MT3+SLEEVES	Z7 22370	1	○	○	○
 ANT.POL BLACK HOSE D70 MT5+SLEEVES	Z7 22373	1	○	○	○

Базовая модель 3-фазного промышленного пылесоса с выносной турбиной

Accessories	Ref. no.	Min. required	T40W L100 CC 5PP	T40W L100 FM 5PP	T40W L100 GV CC
 FLEX CONDUCTIVE HOSE D50 MT3+ SLEEVES	Z7 22375	1	○	○	○
 FLEX CONDUCTIVE HOSE D50 MT5+ SLEEVES	Z7 22377	1	○	○	○
 FLEX HOSE D40MT5+SLEEVES	Z7 22360	1	○	○	○
 FLEX HOSE D50MT5+SLEEVES	Z7 22361	1	○	○	○
 HOSE ANT. ANTIOIL MT3 D50	Z7 24003	1	○	○	○
 HOSED40 POLYURETHAN MT3+SLEEVE	Z7 22297	1	○	○	○
 POL HOSE D40 MT5+SLEEVES	Z7 22365	1	○	○	○
 POL HOSE D50 MT5+SLEEVES	Z7 22366	1	○	○	○
 POL HOSE D70 MT5+SLEEVES	Z7 22367	1	○	○	○
 SLEEVE	22344200	1	○	○	○
 SLEEVE D40 PVC	Z7 23022	1	○	○	○
 SLEEVE D40 RUBBER	Z7 20001	1	○	○	○

Базовая модель 3-фазного промышленного пылесоса с выносной турбиной

Accessories	Ref. no.	Min. required	T40W L100 CC 5PP	T40W L100 FM 5PP	T40W L100 GV CC
 SLEEVE D40ANTISTAT.RUBBER COMPONENT ATEX	40000212	1	○	○	○
 SLEEVE D50 PVC	Z7 23023	1	○	○	○
 SLEEVE D50 RUBBER	Z7 20002	1	○	○	○
 SLEEVE D50ANTISTAT.RUBBER COMPONENT ATEX	40000219	1	○	○	○
 SLEEVE D70 RUBBER	Z7 20003	1	○	○	○
 SLEEVE D70ANTISTAT.RUBBER COMPONENT ATEX	Z7 20310	1	○	○	○
 STEEL HOSE D50/D40 MT3 RED. AND FITTING	Z7 22378	1	○	○	○
 STEEL HOSE D70/D50 MT3 RED. AND FITTING	Z7 22379	1	○	○	○
 SYLICONE HOSE D40 /METER	Z7 24189	1	○	○	○
 TUBE D40 AIR MT.3 + SLEEVES COMP.WITH	Z7 22049	1	○	○	○
 TUBE D40 ATOXIC ANTISTATIC IN METERS	Z7 24028	1	○	○	○
 TUBE D40 FLEX MT.3+SLEEVES	Z7 22150	1	○	○	○













Базовая модель 3-фазного промышленного пылесоса с выносной турбиной










Accessories	Ref. no.	Min. required	T40W L100 CC 5PP	T40W L100 FM 5PP	T40W L100 GV CC
 TUBE D40 RUBBER MT.3	Z7 24005	1	○	○	○
 TUBE D50 AIR MT3 + SLEEVES	Z7 22062	1	○	○	○
 TUBE D50 ATOXIC ANTISTATIC IN METERS	Z7 24029	1	○	○	○
 TUBE D50 FLEX MT.3+SLEEVES	Z7 22151	1	○	○	○
 TUBE D50 POLYURETHAN MT3+SLEEV	Z7 22298	1	○	○	○
 TUBE D70 AIR MT3 + SLEEVES	Z7 22063	1	○	○	○
 TUBE D70 ATOXIC ANTISTATIC IN METERS	Z7 24030	1	○	○	○
 TUBE D70 POLYURETHAN MT3+SLEEV	Z7 22299	1	○	○	○
 TUBE D70 RUBBER MT.3	Z7 24001	1	○	○	○
TUBE POLYURETHAN D40 IN M Шланг	Z7 24110	1	○	○	○
ПОЛИУРЕТАНОВЫЙ ШЛАНГ АНТИСТАТ. ЧЕРНЫЙ БЕЗ МУФТ 70	Z7 24117	1	○	○	○
ПОЛИУРЕТАНОВЫЙ ШЛАНГ БЕЗ МУФТ 70	Z7 24112	1	○	○	○
ПОЛИУРЕТАНОВЫЙ ШЛАНГ БЕЗ МУФТ 50	Z7 24111	1	○	○	○
ПРОВОДЯЩИЙ ШЛАНГ БЕЗ МУФТ 50	Z7 24181	1	○	○	○
 СТАЛЬНОЙ ШЛАНГ ПО МЕТРАЖУ (ЗА 1 М) БЕЗ МУФТ 40	Z7 24031	1	○	○	○













Базовая модель 3-фазного промышленного пылесоса с выносной турбиной

Accessories		Ref. no.	Min. required	T40W L100 CC 5PP	T40W L100 FM 5PP	T40W L100 GV CC
	СТАЛЬНОЙ ШЛАНГ ПО МЕТРАЖУ (ЗА 1 М) БЕЗ МУФТ 50	Z7 24032	1	○	○	○
	СТАЛЬНОЙ ШЛАНГ ПО МЕТРАЖУ (ЗА 1 М) БЕЗ МУФТ 70	Z7 24033	1	○	○	○
	ТРУБКА ПОЛИУРЕТАН 40 АНТИСТАТИЧЕСКАЯ	40000211	1	○	○	○
	ТРУБКА ПОЛИУРЕТАН 50 АНТИСТАТИЧЕСКАЯ	40000218	1	○	○	○
	ШЛАНГ БЕЗ МУФТ 40	Z7 24052	1	○	○	○
	ШЛАНГ БЕЗ МУФТ 40	Z7 24024	1	○	○	○
	ШЛАНГ ПО МЕТРАЖУ БЕЗ МУФТ 50	Z7 24053	1	○	○	○
	ШЛАНГ ПО МЕТРАЖУ БЕЗ МУФТ 70	Z7 24026	1	○	○	○
Шланги и соединения						
	BENT CONNECTION D40 INOX	Z7 21033	1	○	○	○
	CONNECTION JOINT D40 INOX	Z7 22240	1	○	○	○
	CONNECTION TUBE D40 INOX	Z7 22229	1	○	○	○
	CONNECTION TUBE REG. D50 INOX COMPLETE	Z7 22221	1	○	○	○
	G.REDUCER D70/40 INOX COMPLETE	Z7 22235	1	○	○	○
	QUICK COUPLING D70 FE COMPLETE	Z7 22188	1	○	○	○
	REDUCER D40/32 INOX	Z7 22347	1	○	○	○
	REDUCER D50/32 INOX	Z7 22346	1	○	○	○

Базовая модель 3-фазного промышленного пылесоса с выносной турбиной

Accessories	Ref. no.	Min. required	T40W L100 CC 5PP	T40W L100 FM 5PP	T40W L100 GV CC
 REDUCER D70/40 INOX	Z7 22224	1	○	○	○
 REDUCER D70/50 INOX	Z7 22225	1	○	○	○
 REG.REDUCER D50/40 INOX COMPLETE	Z7 22234	1	○	○	○
 REG.REDUCER D70/50 INOX COMPLETE	Z7 22236	1	○	○	○
 TIE D40-60	Z8 40040	1	○	○	○
 WYE D50/50/50 INOX	Z7 22146	1	○	○	○
Другое					
BAG TIGHT. BASKET D460	Z8 33329	1			
BASKET FOR CONTAINER COMP.	Z8 30216	1			
BRACKET EMPTYING BELT D460 COMPLETE	Z5 36074	1			
CARTRIDGE D200X400 DONALDSON	ZS08BL33008	1			
DISCHARGE KIT MS2-S3-T30S	4056000468	1			
EMPTYING BELT D460 COMPLETE	Z5 36073	1			
 FIXED WHEEL D.40 PVC GREY MOBILE SUCKER	Z8 20123	1			
FUNNEL FM D50 TO D80 FE	Z7 21014	1			
 HARMONIC SPRINGPIN LINK	Z7 20328	1			
KIT MECANICAL FLOAT S3B SS	4056000519	1			
 PIG SUPPORT TUBE D50	Z7 22099	1			

Базовая модель 3-фазного промышленного пылесоса с выносной турбиной

Accessories		Ref. no.	Min. required	T40W L100 CC 5PP	T40W L100 FM 5PP	T40W L100 GV CC
	PIG SUPPORT TUBE D40	Z7 22101	1			
	PIG SUPPORT X RUBBER TUBE D50	Z7 22095	1			
	TRIM BASKET KIT D460 L100	40000915	1			
	РАСТРУБ Д40-Д80 ЖЕЛ	Z7 21019	1			
	РЕЗИНОВЫЕ ВСТАВКИ НАСАДКИ 500ММ	Z8 20087	1			
Насадка для пылесоса для влажной уборки						
	LIQ.SUCKER D40 MM500 FE COMPLETE	Z7 22168	1	○	○	○
	LIQ.SUCKER D50 MM500 FE COMPLETE	Z7 22167	1	○	○	○
	LIQUIDS SUCKER D40 MM400 FE COMPLETE	Z7 22028	1	○	○	○
	LIQUIDS SUCKER D50 MM400 FE COMPLETE	Z7 22027	1	○	○	○
Насадка						
	LIQ.SUCKER D50 MM400 INOX COMPLETE	Z7 22294	1	○	○	○
	LIQUIDS SUCKER D40 MM400 INOX COMPLETE	Z7 22296	1	○	○	○
	MOBILE SUCKER D40 MM400 INOX COMPLETE	40000216	1	○	○	○
	MOBILE SUCKER D50 MM400 INOX COMPLETE	40000223	1	○	○	○
	MOBILE SUCKER RUBBER 500 SIL SILICONE	Z8 20255	1	○	○	○
	PACK10 RUBBERS FIX.NOZZLE MM600-700	Z8 20297	1	○	○	○














Базовая модель 3-фазного промышленного пылесоса с выносной турбиной

Accessories		Ref. no.	Min. required	T40W L100 CC 5PP	T40W L100 FM 5PP	T40W L100 GV CC
	PACK 10 STRIP MOBILE S. MM.400	Z8 23040	1	○	○	○
	PACK 10 STRIP MOBILE S. MM.500	Z8 23041	1	○	○	○
	PACK OF 10 RUBBERS 400 20086	Z8 20295	1	○	○	○
	PACK OF 10 RUBBERS 500 20087	Z8 20296	1	○	○	○
	PIGS D50 A D80	Z7 24009	1	○	○	○
В сборе						
	GRID AND VALVE D460 FE COMPLETE	Z5 60034	1	○	○	○
	KIT DEPRESSOR D460 FE D19 WITH TUBE D.19	Z5 60343	1	○	○	○
Фильтры						
	ABSOLUTE FILTER KIT T22-T40 T40W-VHC200	4056000523	1	○	○	○
	SAFE BAG D.460 STD	4084001014	1	○	○	○
	SAFETY FILTER BAG 460MM STD W SAFETY BLT	4084001244	1	○	○	○
	UPSTREAM ABSOLUTE FILTER KIT M.T40WP	4056000548	1			
Адаптеры						
	ADAPTER 50-40	Z7 22356	0	○	○	○
	ADAPTER 50-50	Z7 22357	0	○	○	○
	BAYO ADAPTER 50-40 COMP.	Z7 22381	1	○	○	○
	BAYO ADAPTER 50-50 COMP.	Z7 22382	1	○	○	○
Пылесборник						
	5PCS PAPER BAGS GS82	81584000	1			
	PACKAGE OF 5 BAGS D460 LDPE	4084001017	1			













Базовая модель 3-фазного промышленного пылесоса с выносной турбиной

● Standard equipment, ○ Supplementary accessories, □ Mountable equipment




Accessories	Ref. no.	Min. required	T40W L100 FM	T40W L50 FM	T40W L100 PBS
Шланги и соединения					
	BENT CONNECTION D40 FE	Z7 21013	1	○	○
	BENT CONNECTION D50 FE	Z7 21012	1	○	○
	BENT CONNECTION D50 INOX	Z7 21034	1	○	○
	BENT CONNECTION D50/40 Z.PLT.	Z7 22015	1	○	○
	BENT CONNECTION D50/70 FE	Z7 22153	1	○	○
	BENT CONNECTION D70 FE	Z7 21032	1	○	○
	CONNECTION JOINT D40 FE	Z7 21004	1	○	○
	CONNECTION JOINT D50 FE	Z7 21002	1	○	○
	CONNECTION JOINT D50 INOX	Z7 22241	1	○	○
	CONNECTION JOINT D70 FE	Z7 21000	1	○	○
	CONNECTION JOINT D70 INOX	Z7 22242	1	○	○
	CONNECTION TUBE D40 FE	Z7 21005	1	○	○



Базовая модель 3-фазного промышленного пылесоса с выносной турбиной













Accessories	Ref. no.	Min. required	T40W L100 FM	T40W L50 FM	T40W L100 PBS
 CONNECTION TUBE D50 FE	Z7 21003	1	○	○	○
 CONNECTION TUBE D50 INOX	Z7 22230	1	○	○	○
 CONNECTION TUBE D70 INOX	Z7 22231	1	○	○	○
 CONNECTION TUBE D70 STEEL	Z7 21001	1	○	○	○
 CONNECTION TUBE REG. D70 INOX COMPLETE	Z7 22222	1	○	○	○
 CONNECTION TUBE REGULAT. D70 COMPLETE	Z7 22113	1	○	○	○
 CONNECTION TUBE+REGULATION D50 COMPLETE	Z7 22058	1	○	○	○
 HOSE FITTING D50 PIN M	4072200388	1	○	○	○
 PIG SUPPORT X RUBBER TUBE D40	Z7 22096	1	○	○	○
 QUICK COUPLING D40 FE COMPLETE	Z7 22186	1	○	○	○
 QUICK COUPLING D50 FE COMPLETE	Z7 22187	1	○	○	○
 REDUCER D50/40 INOX	Z7 22223	1	○	○	○

Базовая модель 3-фазного промышленного пылесоса с выносной турбиной

Accessories	Ref. no.	Min. required	T40W L100 FM	T40W L50 FM	T40W L100 PBS
 REDUCER D70/40 FE	Z7 22002	1	○	○	○
 REDUCER IRON D50/32	Z7 22313	1	○	○	○
 REDUCER IRON D70/50	Z7 22001	1	○	○	○
 REDUCER REGULATION D.70/40 COMPLETE	Z7 22164	1	○	○	○
 REDUCER+REGULATION D50/40FE COMPLETE	Z7 22112	1	○	○	○
 REDUCTION 50/40 PIN M	4072200387	1	○	○	○
 TRIFURC.REG.D50/50/50/50 FE COMPLETE	Z7 22179	1	○	○	○
TRIFURCATION D50 +REGULATION	Z8 20234	1	○	○	○
 TRIFURCATION D50/40/40/40 FE	Z7 22260	1	○	○	○
 TRIFURCATION D70/50/50/50 FE	Z7 22259	1			
 WYE D40/32/32 FE	Z7 22253	1			
 WYE D40/40/40 ZINC PLT.	Z7 22061	1			
 WYE D50/32/32 FE	Z7 22254	1			














Базовая модель 3-фазного промышленного пылесоса с выносной турбиной









Accessories		Ref. no.	Min. required	T40W L100 FM	T40W L50 FM	T40W L100 PBS
	WYE D50/40/40 INOX	Z7 22261	1			
	WYE D50/40/40 ZINC PLT.	Z7 22060	1			
	WYE D50/50/50 ZINC PLT.	Z7 22059	1			
	WYE D70/32/32 FE	Z7 22252	1			
	WYE D70/40/40 FE	Z7 22111	1			
	WYE D70/40/40 INOX	Z7 22262	1			
	WYE D70/50/50 INOX	Z7 22263	1			
	WYE D70/50/50 ZINC PLT.	Z7 22064	1			
	WYE D70/70/70	Z7 22110	1			
	WYE D70/70/70 INOX	Z7 22282	1			
	WYE REG.50/50/50 INOX COMPLETE	Z7 22250	1			
	WYE REG.70/50/50 INOX COMPLETE	Z7 22249	1			















Базовая модель 3-фазного промышленного пылесоса с выносной турбиной

Accessories		Ref. no.	Min. required	T40W L100 FM	T40W L50 FM	T40W L100 PBS
	WYE REG. D40/40/40 COMPLETE	Z7 22114	1			
	WYE REG.D50/50/50 FE COMPLETE	Z7 22056	1			
	WYE+REG.D50/40/40 FE COMPLETE	Z7 22057	1			
	WYE+REG.D70/50/50 FE COMPLETE	Z7 22065	1			
Насадка для чистки труб						
	CURVED BRUSH FOR PIPES D40/100 FE COMPL	Z7 22132	1	○	○	○
	CURVED BRUSH FOR PIPES D40/200 FE COMPL	Z7 22134	1	○	○	○
	CURVED BRUSH FOR PIPES D50/100 FE COMPL	Z7 22131	1	○	○	○
	CURVED BRUSH FOR PIPES D50/200 FE COMPL	Z7 22133	1	○	○	○
Коническая насадка						
	CONIC END D40/50/20 COMPLETE	Z7 22142	1	○	○	○
	CONIC END D50/20 COMPLETE	Z7 22141	1	○	○	○
	CONIC TUBE D40 ANTISTATIC COMPONENT ATEX	40000214	1	○	○	○













Базовая модель 3-фазного промышленного пылесоса с выносной турбиной

Accessories		Ref. no.	Min. required	T40W L100 FM	T40W L50 FM	T40W L100 PBS
	CONIC TUBE D40 RUBBER	Z7 21011	1	○	○	○
	CONIC TUBE D40 SYLICONE	Z7 21086	1	○	○	○
	CONIC TUBE D50 ANTISTATIC COMPONENT ATEX	40000221	1	○	○	○
	CONIC TUBE D50 RUBBER	Z7 21010	1	○	○	○
	CONIC TUBE D70 RUBBER	Z7 21009	1	○	○	○
	CONICAL END	Z8 24046	1	○	○	○
Опция						
	100LT PRE-SEPARATOR FOR HOT SUBSTANCES	ZS07IC22004	1			
	ACCESSORY FOR DRUMS ZINC.PLT.	Z7 22180	1			
	BRACKET FOR CONTAINER LIFT MODELS	4056000394	1			
	CAP FOR DRUMS D560 FE COMPLETE	Z7 22159	1			
	CAP W.SMALL CYCLONE 460 FE COMPLETE	Z7 22185	1			
	CAP W.SMALL CYCLONE 560 FE COMPLETE	Z7 22181	1			
	KIT LIQUID STOP T40	4056000525	1			
	REMOVABLE CYCLONE D460 FE COMPLETE BIG	Z5 60109	1			
	SEPARATOR D360 L50 D50 FE COMPLETE	Z7 22104	1			
	SEPARATOR D460 L100 D50 FE COMPLETE	Z7 22105	1			
Набор аксессуаров						
	15ATEX ACCESSORIES KIT	Z7 24175	1			
	ANTIOIL KIT OF ACC D40 MACH+FLOOR	4072400194	1			

Базовая модель 3-фазного промышленного пылесоса с выносной турбиной



Accessories	Ref. no.	Min. required	T40W L100 FM	T40W L50 FM	T40W L100 PBS
 ANTI OIL KIT OF ACC D50 MACH+FLOOR	4072400195	1			
 KIT AC.D50 EQUIPMENTS CLEANING	Z7 24156	1			
 KIT AC.D50 INDUSTRIAL CLEANING	Z7 24151	1			
 KIT ACC.D.40 GENERAL CLEANING	Z7 24145	1			
 KIT ACC.D.50 GENERAL CLEANING	Z7 24146	1			
 KIT FOR OVEN CLEANING D50/40	Z7 24193	1			
 KIT FOR OVEN CLEANING D70/50	Z7 24192	1			
KIT INLET X PAPER BAG D.70 COMP.WITH	Z5 60351	1			
 SET OF ACC ATEX D40 FLOOR	Z7 24186	1			
 SET OF ACC ATEX D40 MACHINES FLOOR	Z7 24185	1			
 SET OF ACC ATEX D50 FLOOR	Z7 24183	1			
 SET OF ACC ATEX D50 MACHINES	Z7 24184	1			
 SET OF ACC D40 MACHINES	Z7 24187	1			

Базовая модель 3-фазного промышленного пылесоса с выносной турбиной

Accessories	Ref. no.	Min. required	T40W L100 FM	T40W L50 FM	T40W L100 PBS
 SET OF ACC D50 MACHINES.FLOOR ATEX	Z7 24182	1			
Удлинительные трубки					
 ALUM.EXTENSION D40 MT1 INLET PIN M/F	Z7 22386	1			
 ALUMINIUM EXTENSION D50 MT1 INLET PIN	Z7 22385	1			
 EXTENSION D40 MT.1 ALUMINIUM COMPLETE	Z7 22008	1			
 EXTENSION D40 MT.2 ALUMINIUM COMPLETE	Z7 22007	1			
 EXTENSION D40 MT.3 ALUMINIUM COMPLETE	Z7 22006	1			
 EXTENSION D50 MT.1 ALUMINIUM COMPLETE	Z7 22005	1			
 EXTENSION D50 MT.2 ALUMINIUM COMPLETE	Z7 22004	1			
 EXTENSION D50 MT.3 ALUMINIUM COMPLETE	Z7 22003	1			
 FLAT LANCE D40 INOX	40000213	1			
 HANDGRIP D40 ALUMINIUM COMPLETE	Z7 22026	1			
 HANDGRIP D40 CHROME PLT. COMPLETE	Z7 22121	1			



Базовая модель 3-фазного промышленного пылесоса с выносной турбиной













Accessories		Ref. no.	Min. required	T40W L100 FM	T40W L50 FM	T40W L100 PBS
	HANDGRIP D40 INOX COMPLETE	40000215	1			
	HANDGRIP D50 ALUMINIUM COMPLETE	Z7 22025	1			
	HANDGRIP D50 CHROME PLT. COMPLETE	Z7 22122	1			
	HANDGRIP D50 INOX COMPLETE	40000222	1			
	HANDGRIP D70 ALUMINIUM COMPLETE	Z7 22091	1			
	TELESCOPIC PROBE TUBE D40 FE	Z7 22053	1			
	TELESCOPIC PROBE TUBE D50 FE	Z7 22054	1			
	TELESCOPIC PROBE TUBE D70 FE	Z7 22055	1			
Щелевая насадка						
	FLAT LANCE D40 MM500 PVC	Z7 24014	1	○	○	○
	FLAT LANCE D40 ZINC PLT.	Z7 21027	1	○	○	○
	FLAT LANCE D40/30X500 FE	Z7 22022	1	○	○	○
	FLAT LANCE D50 FE WITH INTERN.RIM	Z7 21074	1	○	○	○



Базовая модель 3-фазного промышленного пылесоса с выносной турбиной












Accessories	Ref. no.	Min. required	T40W L100 FM	T40W L50 FM	T40W L100 PBS
 FLAT LANCE D50 INOX	40000220	1	○	○	○
 FLAT LANCE D50 MM500 PVC	Z7 24013	1	○	○	○
 FLAT LANCE D50 ZINC PLT.	Z7 21026	1	○	○	○
 FLAT LANCE D50/40 ZINC PLT.	Z7 22021	1	○	○	○
 FLAT LANCE D70 MM1000 PVC	Z7 24012	1	○	○	○
 FLAT LANCE D70 ZINC PLT.	Z7 21028	1	○	○	○
 FLAT LANCE DIAL D40 FE COMP.DIAL NYLON	Z7 22088	1	○	○	○
 FLAT LANCE DIAL D40 FE COMPLETE DIAL	Z7 22024	1	○	○	○
 FLAT LANCE DIAL D50 FE COMP.DIAL NYLON	Z7 22089	1	○	○	○
 FLAT LANCE DIAL D50 FE COMPLETE DIAL	Z7 22023	1	○	○	○
 FLAT LANCE FITTING D.50 FE	Z7 21075	1	○	○	○
 LANCE D70 ALUMINIUM+HANDLES COMPLETE	Z7 22169	1	○	○	○

Базовая модель 3-фазного промышленного пылесоса с выносной турбиной

Accessories		Ref. no.	Min. required	T40W L100 FM	T40W L50 FM	T40W L100 PBS
	SCRAPING SUCKER D40 FE	Z7 22033	1	○	○	○
	SCRAPING SUCKER D40 INOX	Z7 22277	1	○	○	○
	SCRAPING SUCKER D50 FE	Z7 22034	1	○	○	○
	SCRAPING SUCKER D50 INOX	Z7 22278	1	○	○	○
	SCRAPING SUCKER D70 MM 200	Z7 22090	1	○	○	○
	SUCKER MM120ANTISTAT.RUBBER COMPONENT	Z7 21080	1	○	○	○
	SUCKER RUBBER MM120 GREY	Z7 21030	1	○	○	○
Насадка для пылесоса для сухой уборки						
	AUTOBUS SUCKER D50 200 AL. COMPLETE	Z7 22170	1	○	○	○
	BRUSH D40 MM220 30 COMPLETE	Z7 22193	1	○	○	○
	BRUSH D40 MM220 90 COMPLETE	Z7 22042	1	○	○	○
	BRUSH D40 MM300 30 COMPLETE	Z7 22194	1	○	○	○
	BRUSH D40 MM300 90 COMPLETE	Z7 22043	1	○	○	○















Базовая модель 3-фазного промышленного пылесоса с выносной турбиной

Accessories	Ref. no.	Min. required	T40W L100 FM	T40W L50 FM	T40W L100 PBS
 BRUSH D40 MM400 30 COMPLETE	Z7 22195	1	○	○	○
 BRUSH D40 MM400 90 COMPLETE	Z7 22044	1	○	○	○
BRUSH D50 220 MM BRISTLES	Z8 23009	1	○	○	○
BRUSH D50 300 MM BRISTLES	Z8 23010	1	○	○	○
BRUSH D50 400 MM BRISTLES	Z8 23011	1	○	○	○
BRUSH D50 500 MM BRISTLES	Z8 23012	1	○	○	○
 BRUSH D50 MM220 30 COMPLETE	Z7 22196	1	○	○	○
 BRUSH D50 MM220 90 COMPLETE	Z7 22038	1	○	○	○
 BRUSH D50 MM300 30 COMPLETE	Z7 22197	1	○	○	○
 BRUSH D50 MM300 90 COMPLETE	Z7 22039	1	○	○	○
 BRUSH D50 MM400 30 COMPLETE	Z7 22198	1	○	○	○
 BRUSH D50 MM400 90 COMPLETE	Z7 22040	1	○	○	○
 BRUSH D50 MM500 30 COMPLETE	Z7 22199	1	○	○	○
 BRUSH D50 MM500 90 COMPLETE	Z7 22041	1	○	○	○
 BRUSH D70 MM500 90 COMPLETE	Z7 22093	1	○	○	○




Базовая модель 3-фазного промышленного пылесоса с выносной турбиной













Accessories	Ref. no.	Min. required	T40W L100 FM	T40W L50 FM	T40W L100 PBS
 MOB.SUCKER D50 MM500 FE COMPLETE	Z7 22147	1	○	○	○
 MOB.SUCKER STRIP D40 MM300 FE COMPLETE	Z7 22174	1	○	○	○
 MOB.SUCKER STRIP D40 MM400 FE COMPLETE	Z7 22138	1	○	○	○
 MOB.SUCKER STRIP D50 MM300 FE COMPLETE	Z7 22175	1	○	○	○
 MOB.SUCKER STRIP D50 MM400 FE COMPLETE	Z7 22137	1	○	○	○
 MOB.SUCKER STRIP D50 MM500 FE COMPLETE	Z7 22148	1	○	○	○
MOB.SUCKER STRIP D70 MM500 FE COMPLETE	Z7 22149	1	○	○	○
 MOBILE SUCKER D40 MM300 FE COMPLETE	Z7 22171	1	○	○	○
 MOBILE SUCKER D40 MM400 FE COMPLETE	Z7 22030	1	○	○	○
 MOBILE SUCKER D50 MM300 FE COMPLETE	Z7 22172	1	○	○	○
 MOBILE SUCKER D50 MM400 FE COMPLETE	Z7 22029	1	○	○	○
 MOBILE SUCKER D70 MM500 FE COMPLETE	Z7 22092	1	○	○	○
 SUCKER D40 MM400 ALUMINIUM	Z7 22031	1	○	○	○



Базовая модель 3-фазного промышленного пылесоса с выносной турбиной












Accessories		Ref. no.	Min. required	T40W L100 FM	T40W L50 FM	T40W L100 PBS
	SUCKER D50 MM400 ALUMINIUM	Z7 22032	1	○	○	○
	SUCKER X FURNACES D40 MM400 FE COMPLETE	Z7 22272	1	○	○	○
	SUCKER X FURNACES D50 MM400 FE COMPLETE	Z7 22273	1	○	○	○
Круглая щетка - насадка						
	BRUSH D70 MM300 90	Z7 22077	1	○	○	○
	BRUSH SPARE PART NYLON D.80	Z8 23005	1	○	○	○
	BRUSH SPARE PART NYLON D.100	Z8 23006	1	○	○	○
	BRUSH SPARE PART STEEL D100	Z8 23008	1	○	○	○
	BRUSHES CURRYCOMB D40 COMPLETE	Z7 22143	1	○	○	○
	PAINTBRUSH D40/80 BRISTLES COMPLETE	Z7 22045	1	○	○	○
	PAINTBRUSH D40/100 STEEL COMPLETE	Z7 22046	1	○	○	○
	PAINTBRUSH D50/100 BRISTLES COMPLETE	Z7 22047	1	○	○	○
	PAINTBRUSH D50/100 STEEL COMPLETE	Z7 22048	1	○	○	○
	ROT.BRUSHD100	Z8 24042	1	○	○	○
	ROUND BRUSH D200	Z8 24043	1	○	○	○
	ЩЕТКА D70 ЩЕТИНА В КОМПЛ.	Z7 22067	1	○	○	○
Шланги к пылесосам						
	50MM ANTI STATIC CUFF	Z7 20325	1	○	○	○

Базовая модель 3-фазного промышленного пылесоса с выносной турбиной













Accessories	Ref. no.	Min. required	T40W L100 FM	T40W L50 FM	T40W L100 PBS
 AIR HOSE D40MT5+SLEEVES	Z7 22362	1	○	○	○
 AIR HOSE D50MT5+SLEEVES	Z7 22363	1	○	○	○
 AIR HOSE D70MT5+SLEEVES	Z7 22364	1	○	○	○
 ANT.ANTIOIL HOSE D40 5MT	Z7 24178	1	○	○	○
 ANT.ANTIOIL HOSE D50 MT5	Z7 24179	1	○	○	○
 ANT.ANTIOIL HOSE D70 5MT	Z7 24180	1	○	○	○
 ANT.POL BLACK HOSE D40 MT3+SLEEVES	Z7 22368	1	○	○	○
 ANT.POL BLACK HOSE D40 MT5+SLEEVES	Z7 22371	1	○	○	○
 ANT.POL BLACK HOSE D50 MT3+SLEEVES	Z7 22369	1	○	○	○
 ANT.POL BLACK HOSE D50 MT5+SLEEVES	Z7 22372	1	○	○	○
 ANT.POL BLACK HOSE D70 MT3+SLEEVES	Z7 22370	1	○	○	○
 ANT.POL BLACK HOSE D70 MT5+SLEEVES	Z7 22373	1	○	○	○



Базовая модель 3-фазного промышленного пылесоса с выносной турбиной

Accessories	Ref. no.	Min. required	T40W L100 FM	T40W L50 FM	T40W L100 PBS
 FLEX CONDUCTIVE HOSE D50 MT3+ SLEEVES	Z7 22375	1	○	○	○
 FLEX CONDUCTIVE HOSE D50 MT5+ SLEEVES	Z7 22377	1	○	○	○
 FLEX HOSE D40MT5+SLEEVES	Z7 22360	1	○	○	○
 FLEX HOSE D50MT5+SLEEVES	Z7 22361	1	○	○	○
 HOSE ANT. ANTIOIL MT3 D50	Z7 24003	1	○	○	○
 HOSED40 POLYURETHAN MT3+SLEEVE	Z7 22297	1	○	○	○
 POL HOSE D40 MT5+SLEEVES	Z7 22365	1	○	○	○
 POL HOSE D50 MT5+SLEEVES	Z7 22366	1	○	○	○
 POL HOSE D70 MT5+SLEEVES	Z7 22367	1	○	○	○
 SLEEVE	22344200	1	○	○	○
 SLEEVE D40 PVC	Z7 23022	1	○	○	○
 SLEEVE D40 RUBBER	Z7 20001	1	○	○	○

Базовая модель 3-фазного промышленного пылесоса с выносной турбиной










Accessories	Ref. no.	Min. required	T40W L100 FM	T40W L50 FM	T40W L100 PBS
 SLEEVE D40ANTISTAT.RUBBER COMPONENT ATEX	40000212	1	○	○	○
 SLEEVE D50 PVC	Z7 23023	1	○	○	○
 SLEEVE D50 RUBBER	Z7 20002	1	○	○	○
 SLEEVE D50ANTISTAT.RUBBER COMPONENT ATEX	40000219	1	○	○	○
 SLEEVE D70 RUBBER	Z7 20003	1	○	○	○
 SLEEVE D70ANTISTAT.RUBBER COMPONENT ATEX	Z7 20310	1	○	○	○
 STEEL HOSE D50/D40 MT3 RED. AND FITTING	Z7 22378	1	○	○	○
 STEEL HOSE D70/D50 MT3 RED. AND FITTING	Z7 22379	1	○	○	○
 SYLICONE HOSE D40 /METER	Z7 24189	1	○	○	○
 TUBE D40 AIR MT.3 + SLEEVES COMP.WITH	Z7 22049	1	○	○	○
 TUBE D40 ATOXIC ANTISTATIC IN METERS	Z7 24028	1	○	○	○
 TUBE D40 FLEX MT.3+SLEEVES	Z7 22150	1	○	○	○












Базовая модель 3-фазного промышленного пылесоса с выносной турбиной

Accessories	Ref. no.	Min. required	T40W L100 FM	T40W L50 FM	T40W L100 PBS
 TUBE D40 RUBBER MT.3	Z7 24005	1	○	○	○
 TUBE D50 AIR MT3 + SLEEVES	Z7 22062	1	○	○	○
 TUBE D50 ATOXIC ANTISTATIC IN METERS	Z7 24029	1	○	○	○
 TUBE D50 FLEX MT.3+SLEEVES	Z7 22151	1	○	○	○
 TUBE D50 POLYURETHAN MT3+SLEEV	Z7 22298	1	○	○	○
 TUBE D70 AIR MT3 + SLEEVES	Z7 22063	1	○	○	○
 TUBE D70 ATOXIC ANTISTATIC IN METERS	Z7 24030	1	○	○	○
 TUBE D70 POLYURETHAN MT3+SLEEV	Z7 22299	1	○	○	○
 TUBE D70 RUBBER MT.3	Z7 24001	1	○	○	○
TUBE POLYURETHAN D40 IN M Шланг	Z7 24110	1	○	○	○
ПОЛИУРЕТАНОВЫЙ ШЛАНГ АНТИСТАТ. ЧЕРНЫЙ БЕЗ МУФТ 70	Z7 24117	1	○	○	○
ПОЛИУРЕТАНОВЫЙ ШЛАНГ БЕЗ МУФТ 70	Z7 24112	1	○	○	○
ПОЛИУРЕТАНОВЫЙ ШЛАНГ БЕЗ МУФТ 50	Z7 24111	1	○	○	○
ПРОВОДЯЩИЙ ШЛАНГ БЕЗ МУФТ 50	Z7 24181	1	○	○	○
 СТАЛЬНОЙ ШЛАНГ ПО МЕТРАЖУ (ЗА 1 М) БЕЗ МУФТ 40	Z7 24031	1	○	○	○











Базовая модель 3-фазного промышленного пылесоса с выносной турбиной

Accessories		Ref. no.	Min. required	T40W L100 FM	T40W L50 FM	T40W L100 PBS
	СТАЛЬНОЙ ШЛАНГ ПО МЕТРАЖУ (ЗА 1 М) БЕЗ МУФТ 50	Z7 24032	1	○	○	○
	СТАЛЬНОЙ ШЛАНГ ПО МЕТРАЖУ (ЗА 1 М) БЕЗ МУФТ 70	Z7 24033	1	○	○	○
	ТРУБКА ПОЛИУРЕТАН 40 АНТИСТАТИЧЕСКАЯ	40000211	1	○	○	○
	ТРУБКА ПОЛИУРЕТАН 50 АНТИСТАТИЧЕСКАЯ	40000218	1	○	○	○
	ШЛАНГ БЕЗ МУФТ 40	Z7 24052	1	○	○	○
	ШЛАНГ БЕЗ МУФТ 40	Z7 24024	1	○	○	○
	ШЛАНГ ПО МЕТРАЖУ БЕЗ МУФТ 50	Z7 24053	1	○	○	○
	ШЛАНГ ПО МЕТРАЖУ БЕЗ МУФТ 70	Z7 24026	1	○	○	○
Шланги и соединения						
	BENT CONNECTION D40 INOX	Z7 21033	1	○	○	○
	CONNECTION JOINT D40 INOX	Z7 22240	1	○	○	○
	CONNECTION TUBE D40 INOX	Z7 22229	1	○	○	○
	CONNECTION TUBE REG. D50 INOX COMPLETE	Z7 22221	1	○	○	○
	G.REDUCER D70/40 INOX COMPLETE	Z7 22235	1	○	○	○
	QUICK COUPLING D70 FE COMPLETE	Z7 22188	1	○	○	○
	REDUCER D40/32 INOX	Z7 22347	1	○	○	○
	REDUCER D50/32 INOX	Z7 22346	1	○	○	○

Базовая модель 3-фазного промышленного пылесоса с выносной турбиной

Accessories	Ref. no.	Min. required	T40W L100 FM	T40W L50 FM	T40W L100 PBS
 REDUCER D70/40 INOX	Z7 22224	1	○	○	○
 REDUCER D70/50 INOX	Z7 22225	1	○	○	○
 REG.REDUCER D50/40 INOX COMPLETE	Z7 22234	1	○	○	○
 REG.REDUCER D70/50 INOX COMPLETE	Z7 22236	1	○	○	○
 TIE D40-60	Z8 40040	1	○	○	○
 WYE D50/50/50 INOX	Z7 22146	1	○	○	○
Другое					
BAG TIGHT. BASKET D460	Z8 33329	1			
BASKET FOR CONTAINER COMP.	Z8 30216	1			
BRACKET EMPTYING BELT D460 COMPLETE	Z5 36074	1			
CARTRIDGE D200X400 DONALDSON	ZS08BL33008	1			
DISCHARGE KIT MS2-S3-T30S	4056000468	1			
EMPTYING BELT D460 COMPLETE	Z5 36073	1			
 FIXED WHEEL D.40 PVC GREY MOBILE SUCKER	Z8 20123	1			
FUNNEL FM D50 TO D80 FE	Z7 21014	1			
 HARMONIC SPRINGPIN LINK	Z7 20328	1			
KIT MECANICAL FLOAT S3B SS	4056000519	1			
 PIG SUPPORT TUBE D50	Z7 22099	1			

Базовая модель 3-фазного промышленного пылесоса с выносной турбиной












Accessories		Ref. no.	Min. required	T40W L100 FM	T40W L50 FM	T40W L100 PBS
	PIG SUPPORT TUBE D40	Z7 22101	1			
	PIG SUPPORT X RUBBER TUBE D50	Z7 22095	1			
	TRIM BASKET KIT D460 L100	40000915	1			
	РАСТРУБ Д40-Д80 ЖЕЛ	Z7 21019	1			
	РЕЗИНОВЫЕ ВСТАВКИ НАСАДКИ 500ММ	Z8 20087	1			
Насадка для пылесоса для влажной уборки						
	LIQ.SUCKER D40 MM500 FE COMPLETE	Z7 22168	1	○	○	○
	LIQ.SUCKER D50 MM500 FE COMPLETE	Z7 22167	1	○	○	○
	LIQUIDS SUCKER D40 MM400 FE COMPLETE	Z7 22028	1	○	○	○
	LIQUIDS SUCKER D50 MM400 FE COMPLETE	Z7 22027	1	○	○	○
Насадка						
	LIQ.SUCKER D50 MM400 INOX COMPLETE	Z7 22294	1	○	○	○
	LIQUIDS SUCKER D40 MM400 INOX COMPLETE	Z7 22296	1	○	○	○
	MOBILE SUCKER D40 MM400 INOX COMPLETE	40000216	1	○	○	○
	MOBILE SUCKER D50 MM400 INOX COMPLETE	40000223	1	○	○	○
	MOBILE SUCKER RUBBER 500 SIL SILICONE	Z8 20255	1	○	○	○
	PACK10 RUBBERS FIX.NOZZLE MM600-700	Z8 20297	1	○	○	○

Базовая модель 3-фазного промышленного пылесоса с выносной турбиной

Accessories		Ref. no.	Min. required	T40W L100 FM	T40W L50 FM	T40W L100 PBS
	PACK 10 STRIP MOBILE S. MM.400	Z8 23040	1	○	○	○
	PACK 10 STRIP MOBILE S. MM.500	Z8 23041	1	○	○	○
	PACK OF 10 RUBBERS 400 20086	Z8 20295	1	○	○	○
	PACK OF 10 RUBBERS 500 20087	Z8 20296	1	○	○	○
	PIGS D50 A D80	Z7 24009	1	○	○	○
В сборе						
	GRID AND VALVE D460 FE COMPLETE	Z5 60034	1	○	○	○
	KIT DEPRESSOR D460 FE D19 WITH TUBE D.19	Z5 60343	1	○	○	○
Фильтры						
	ABSOLUTE FILTER KIT T22-T40 T40W-VHC200	4056000523	1	○	○	○
	SAFE BAG D.460 STD	4084001014	1	○	○	○
	SAFETY FILTER BAG 460MM STD W SAFETY BLT	4084001244	1	○	○	○
	UPSTREAM ABSOLUTE FILTER KIT M.T40WP	4056000548	1			
Адаптеры						
	ADAPTER 50-40	Z7 22356	0	○	○	○
	ADAPTER 50-50	Z7 22357	0	○	○	○
	BAYO ADAPTER 50-40 COMP.	Z7 22381	1	○	○	○
	BAYO ADAPTER 50-50 COMP.	Z7 22382	1	○	○	○
Пылесборник						
	5PCS PAPER BAGS GS82	81584000	1			
	PACKAGE OF 5 BAGS D460 LDPE	4084001017	1			













Базовая модель 3-фазного промышленного пылесоса с выносной турбиной

● Standard equipment, ○ Supplementary accessories, □ Mountable equipment

Accessories	Ref. no.	Min. required	T40W L50 5PP	T40W LP FM	T40W LP FM AU
Шланги и соединения					
	BENT CONNECTION D40 FE	Z7 21013	1	○	○
	BENT CONNECTION D50 FE	Z7 21012	1	○	○
	BENT CONNECTION D50 INOX	Z7 21034	1	○	○
	BENT CONNECTION D50/40 Z.PLT.	Z7 22015	1	○	○
	BENT CONNECTION D50/70 FE	Z7 22153	1	○	○
	BENT CONNECTION D70 FE	Z7 21032	1	○	○
	CONNECTION JOINT D40 FE	Z7 21004	1	○	○
	CONNECTION JOINT D50 FE	Z7 21002	1	○	○
	CONNECTION JOINT D50 INOX	Z7 22241	1	○	○
	CONNECTION JOINT D70 FE	Z7 21000	1	○	○
	CONNECTION JOINT D70 INOX	Z7 22242	1	○	○
	CONNECTION TUBE D40 FE	Z7 21005	1	○	○




Базовая модель 3-фазного промышленного пылесоса с выносной турбиной

Accessories	Ref. no.	Min. required	T40W L50 5PP	T40W LP FM	T40W LP FM AU
 CONNECTION TUBE D50 FE	Z7 21003	1	○	○	○
 CONNECTION TUBE D50 INOX	Z7 22230	1	○	○	○
 CONNECTION TUBE D70 INOX	Z7 22231	1	○	○	○
 CONNECTION TUBE D70 STEEL	Z7 21001	1	○	○	○
 CONNECTION TUBE REG. D70 INOX COMPLETE	Z7 22222	1	○	○	○
 CONNECTION TUBE REGULAT. D70 COMPLETE	Z7 22113	1	○	○	○
 CONNECTION TUBE+REGULATION D50 COMPLETE	Z7 22058	1	○	○	○
 HOSE FITTING D50 PIN M	4072200388	1	○	○	○
 PIG SUPPORT X RUBBER TUBE D40	Z7 22096	1	○	○	○
 QUICK COUPLING D40 FE COMPLETE	Z7 22186	1	○	○	○
 QUICK COUPLING D50 FE COMPLETE	Z7 22187	1	○	○	○
 REDUCER D50/40 INOX	Z7 22223	1	○	○	○















Базовая модель 3-фазного промышленного пылесоса с выносной турбиной












Accessories	Ref. no.	Min. required	T40W L50 5PP	T40W LP FM	T40W LP FM AU
 REDUCER D70/40 FE	Z7 22002	1	○	○	○
 REDUCER IRON D50/32	Z7 22313	1	○	○	○
 REDUCER IRON D70/50	Z7 22001	1	○	○	○
 REDUCER REGULATION D.70/40 COMPLETE	Z7 22164	1	○	○	○
 REDUCER+REGULATION D50/40FE COMPLETE	Z7 22112	1	○	○	○
 REDUCTION 50/40 PIN M	4072200387	1	○	○	○
 TRIFURC.REG.D50/50/50/50 FE COMPLETE	Z7 22179	1	○	○	○
TRIFURCATION D50 +REGULATION	Z8 20234	1	○	○	○
 TRIFURCATION D50/40/40/40 FE	Z7 22260	1	○	○	○
 TRIFURCATION D70/50/50/50 FE	Z7 22259	1			
 WYE D40/32/32 FE	Z7 22253	1			
 WYE D40/40/40 ZINC PLT.	Z7 22061	1			
 WYE D50/32/32 FE	Z7 22254	1			











Базовая модель 3-фазного промышленного пылесоса с выносной турбиной

Accessories	Ref. no.	Min. required	T40W L50 5PP	T40W LP FM	T40W LP FM AU
 WYE D50/40/40 INOX	Z7 22261	1			
 WYE D50/40/40 ZINC PLT.	Z7 22060	1			
 WYE D50/50/50 ZINC PLT.	Z7 22059	1			
 WYE D70/32/32 FE	Z7 22252	1			
 WYE D70/40/40 FE	Z7 22111	1			
 WYE D70/40/40 INOX	Z7 22262	1			
 WYE D70/50/50 INOX	Z7 22263	1			
 WYE D70/50/50 ZINC PLT.	Z7 22064	1			
 WYE D70/70/70	Z7 22110	1			
 WYE D70/70/70 INOX	Z7 22282	1			
 WYE REG.50/50/50 INOX COMPLETE	Z7 22250	1			
 WYE REG.70/50/50 INOX COMPLETE	Z7 22249	1			













Базовая модель 3-фазного промышленного пылесоса с выносной турбиной

Accessories		Ref. no.	Min. required	T40W L50 5PP	T40W LP FM	T40W LP FM AU
	WYE REG. D40/40/40 COMPLETE	Z7 22114	1			
	WYE REG.D50/50/50 FE COMPLETE	Z7 22056	1			
	WYE+REG.D50/40/40 FE COMPLETE	Z7 22057	1			
	WYE+REG.D70/50/50 FE COMPLETE	Z7 22065	1			
Насадка для чистки труб						
	CURVED BRUSH FOR PIPES D40/100 FE COMPL	Z7 22132	1	○	○	○
	CURVED BRUSH FOR PIPES D40/200 FE COMPL	Z7 22134	1	○	○	○
	CURVED BRUSH FOR PIPES D50/100 FE COMPL	Z7 22131	1	○	○	○
	CURVED BRUSH FOR PIPES D50/200 FE COMPL	Z7 22133	1	○	○	○
Коническая насадка						
	CONIC END D40/50/20 COMPLETE	Z7 22142	1	○	○	○
	CONIC END D50/20 COMPLETE	Z7 22141	1	○	○	○
	CONIC TUBE D40 ANTISTATIC COMPONENT ATEX	40000214	1	○	○	○













Базовая модель 3-фазного промышленного пылесоса с выносной турбиной

Accessories		Ref. no.	Min. required	T40W L50 5PP	T40W LP FM	T40W LP FM AU
	CONIC TUBE D40 RUBBER	Z7 21011	1	○	○	○
	CONIC TUBE D40 SYLICONE	Z7 21086	1	○	○	○
	CONIC TUBE D50 ANTISTATIC COMPONENT ATEX	40000221	1	○	○	○
	CONIC TUBE D50 RUBBER	Z7 21010	1	○	○	○
	CONIC TUBE D70 RUBBER	Z7 21009	1	○	○	○
	CONICAL END	Z8 24046	1	○	○	○
Опция						
	100LT PRE-SEPARATOR FOR HOT SUBSTANCES	ZS07IC22004	1			
	ACCESSORY FOR DRUMS ZINC.PLT.	Z7 22180	1			
	BRACKET FOR CONTAINER LIFT MODELS	4056000394	1			
	CAP FOR DRUMS D560 FE COMPLETE	Z7 22159	1			
	CAP W.SMALL CYCLONE 460 FE COMPLETE	Z7 22185	1			
	CAP W.SMALL CYCLONE 560 FE COMPLETE	Z7 22181	1			
	KIT LIQUID STOP T40	4056000525	1			
	REMOVABLE CYCLONE D460 FE COMPLETE BIG	Z5 60109	1			
	SEPARATOR D360 L50 D50 FE COMPLETE	Z7 22104	1			
	SEPARATOR D460 L100 D50 FE COMPLETE	Z7 22105	1			
Набор аксессуаров						
	15ATEX ACCESSORIES KIT	Z7 24175	1			
	ANTIOIL KIT OF ACC D40 MACH+FLOOR	4072400194	1			

Базовая модель 3-фазного промышленного пылесоса с выносной турбиной





Accessories	Ref. no.	Min. required	T40W L50 5PP	T40W LP FM	T40W LP FM AU
 ANTOIL KIT OF ACC D50 MACH+FLOOR	4072400195	1			
 KIT AC.D50 EQUIPMENTS CLEANING	Z7 24156	1			
 KIT AC.D50 INDUSTRIAL CLEANING	Z7 24151	1			
 KIT ACC.D.40 GENERAL CLEANING	Z7 24145	1			
 KIT ACC.D.50 GENERAL CLEANING	Z7 24146	1			
 KIT FOR OVEN CLEANING D50/40	Z7 24193	1			
 KIT FOR OVEN CLEANING D70/50	Z7 24192	1			
KIT INLET X PAPER BAG D.70 COMP.WITH	Z5 60351	1			
 SET OF ACC ATEX D40 FLOOR	Z7 24186	1			
 SET OF ACC ATEX D40 MACHINES FLOOR	Z7 24185	1			
 SET OF ACC ATEX D50 FLOOR	Z7 24183	1			
 SET OF ACC ATEX D50 MACHINES	Z7 24184	1			
 SET OF ACC D40 MACHINES	Z7 24187	1			

Базовая модель 3-фазного промышленного пылесоса с выносной турбиной

Accessories	Ref. no.	Min. required	T40W L50 5PP	T40W LP FM	T40W LP FM AU
 SET OF ACC D50 MACHINES.FLOOR ATEX	Z7 24182	1			
Удлинительные трубки					
 ALUM.EXTENSION D40 MT1 INLET PIN M/F	Z7 22386	1			
 ALUMINIUM EXTENSION D50 MT1 INLET PIN	Z7 22385	1			
 EXTENSION D40 MT.1 ALUMINIUM COMPLETE	Z7 22008	1			
 EXTENSION D40 MT.2 ALUMINIUM COMPLETE	Z7 22007	1			
 EXTENSION D40 MT.3 ALUMINIUM COMPLETE	Z7 22006	1			
 EXTENSION D50 MT.1 ALUMINIUM COMPLETE	Z7 22005	1			
 EXTENSION D50 MT.2 ALUMINIUM COMPLETE	Z7 22004	1			
 EXTENSION D50 MT.3 ALUMINIUM COMPLETE	Z7 22003	1			
 FLAT LANCE D40 INOX	40000213	1			
 HANDGRIP D40 ALUMINIUM COMPLETE	Z7 22026	1			
 HANDGRIP D40 CHROME PLT. COMPLETE	Z7 22121	1			



Базовая модель 3-фазного промышленного пылесоса с выносной турбиной













Accessories		Ref. no.	Min. required	T40W L50 5PP	T40W LP FM	T40W LP FM AU
	HANDGRIP D40 INOX COMPLETE	40000215	1			
	HANDGRIP D50 ALUMINIUM COMPLETE	Z7 22025	1			
	HANDGRIP D50 CHROME PLT. COMPLETE	Z7 22122	1			
	HANDGRIP D50 INOX COMPLETE	40000222	1			
	HANDGRIP D70 ALUMINIUM COMPLETE	Z7 22091	1			
	TELESCOPIC PROBE TUBE D40 FE	Z7 22053	1			
	TELESCOPIC PROBE TUBE D50 FE	Z7 22054	1			
	TELESCOPIC PROBE TUBE D70 FE	Z7 22055	1			
Щелевая насадка						
	FLAT LANCE D40 MM500 PVC	Z7 24014	1	○	○	○
	FLAT LANCE D40 ZINC PLT.	Z7 21027	1	○	○	○
	FLAT LANCE D40/30X500 FE	Z7 22022	1	○	○	○
	FLAT LANCE D50 FE WITH INTERN.RIM	Z7 21074	1	○	○	○














Базовая модель 3-фазного промышленного пылесоса с выносной турбиной

Accessories	Ref. no.	Min. required	T40W L50 5PP	T40W LP FM	T40W LP FM AU
 FLAT LANCE D50 INOX	40000220	1	○	○	○
 FLAT LANCE D50 MM500 PVC	Z7 24013	1	○	○	○
 FLAT LANCE D50 ZINC PLT.	Z7 21026	1	○	○	○
 FLAT LANCE D50/40 ZINC PLT.	Z7 22021	1	○	○	○
 FLAT LANCE D70 MM1000 PVC	Z7 24012	1	○	○	○
 FLAT LANCE D70 ZINC PLT.	Z7 21028	1	○	○	○
 FLAT LANCE DIAL D40 FE COMP.DIAL NYLON	Z7 22088	1	○	○	○
 FLAT LANCE DIAL D40 FE COMPLETE DIAL	Z7 22024	1	○	○	○
 FLAT LANCE DIAL D50 FE COMP.DIAL NYLON	Z7 22089	1	○	○	○
 FLAT LANCE DIAL D50 FE COMPLETE DIAL	Z7 22023	1	○	○	○
 FLAT LANCE FITTING D.50 FE	Z7 21075	1	○	○	○
 LANCE D70 ALUMINIUM+HANDLES COMPLETE	Z7 22169	1	○	○	○

Базовая модель 3-фазного промышленного пылесоса с выносной турбиной













Accessories		Ref. no.	Min. required	T40W L50 5PP	T40W LP FM	T40W LP FM AU
	SCRAPING SUCKER D40 FE	Z7 22033	1	○	○	○
	SCRAPING SUCKER D40 INOX	Z7 22277	1	○	○	○
	SCRAPING SUCKER D50 FE	Z7 22034	1	○	○	○
	SCRAPING SUCKER D50 INOX	Z7 22278	1	○	○	○
	SCRAPING SUCKER D70 MM 200	Z7 22090	1	○	○	○
	SUCKER MM120ANTISTAT.RUBBER COMPONENT	Z7 21080	1	○	○	○
	SUCKER RUBBER MM120 GREY	Z7 21030	1	○	○	○
Насадка для пылесоса для сухой уборки						
	AUTOBUS SUCKER D50 200 AL. COMPLETE	Z7 22170	1	○	○	○
	BRUSH D40 MM220 30 COMPLETE	Z7 22193	1	○	○	○
	BRUSH D40 MM220 90 COMPLETE	Z7 22042	1	○	○	○
	BRUSH D40 MM300 30 COMPLETE	Z7 22194	1	○	○	○
	BRUSH D40 MM300 90 COMPLETE	Z7 22043	1	○	○	○

Базовая модель 3-фазного промышленного пылесоса с выносной турбиной

Accessories	Ref. no.	Min. required	T40W L50 5PP	T40W LP FM	T40W LP FM AU
 BRUSH D40 MM400 30 COMPLETE	Z7 22195	1	○	○	○
 BRUSH D40 MM400 90 COMPLETE	Z7 22044	1	○	○	○
BRUSH D50 220 MM BRISTLES	Z8 23009	1	○	○	○
BRUSH D50 300 MM BRISTLES	Z8 23010	1	○	○	○
BRUSH D50 400 MM BRISTLES	Z8 23011	1	○	○	○
BRUSH D50 500 MM BRISTLES	Z8 23012	1	○	○	○
 BRUSH D50 MM220 30 COMPLETE	Z7 22196	1	○	○	○
 BRUSH D50 MM220 90 COMPLETE	Z7 22038	1	○	○	○
 BRUSH D50 MM300 30 COMPLETE	Z7 22197	1	○	○	○
 BRUSH D50 MM300 90 COMPLETE	Z7 22039	1	○	○	○
 BRUSH D50 MM400 30 COMPLETE	Z7 22198	1	○	○	○
 BRUSH D50 MM400 90 COMPLETE	Z7 22040	1	○	○	○
 BRUSH D50 MM500 30 COMPLETE	Z7 22199	1	○	○	○
 BRUSH D50 MM500 90 COMPLETE	Z7 22041	1	○	○	○
 BRUSH D70 MM500 90 COMPLETE	Z7 22093	1	○	○	○















Базовая модель 3-фазного промышленного пылесоса с выносной турбиной

Accessories	Ref. no.	Min. required	T40W L50 5PP	T40W LP FM	T40W LP FM AU
 MOB.SUCKER D50 MM500 FE COMPLETE	Z7 22147	1	○	○	○
 MOB.SUCKER STRIP D40 MM300 FE COMPLETE	Z7 22174	1	○	○	○
 MOB.SUCKER STRIP D40 MM400 FE COMPLETE	Z7 22138	1	○	○	○
 MOB.SUCKER STRIP D50 MM300 FE COMPLETE	Z7 22175	1	○	○	○
 MOB.SUCKER STRIP D50 MM400 FE COMPLETE	Z7 22137	1	○	○	○
 MOB.SUCKER STRIP D50 MM500 FE COMPLETE	Z7 22148	1	○	○	○
MOB.SUCKER STRIP D70 MM500 FE COMPLETE	Z7 22149	1	○	○	○
 MOBILE SUCKER D40 MM300 FE COMPLETE	Z7 22171	1	○	○	○
 MOBILE SUCKER D40 MM400 FE COMPLETE	Z7 22030	1	○	○	○
 MOBILE SUCKER D50 MM300 FE COMPLETE	Z7 22172	1	○	○	○
 MOBILE SUCKER D50 MM400 FE COMPLETE	Z7 22029	1	○	○	○
 MOBILE SUCKER D70 MM500 FE COMPLETE	Z7 22092	1	○	○	○
 SUCKER D40 MM400 ALUMINIUM	Z7 22031	1	○	○	○













Базовая модель 3-фазного промышленного пылесоса с выносной турбиной

Accessories		Ref. no.	Min. required	T40W L50 5PP	T40W LP FM	T40W LP FM AU
	SUCKER D50 MM400 ALUMINIUM	Z7 22032	1	○	○	○
	SUCKER X FURNACES D40 MM400 FE COMPLETE	Z7 22272	1	○	○	○
	SUCKER X FURNACES D50 MM400 FE COMPLETE	Z7 22273	1	○	○	○
Круглая щетка - насадка						
	BRUSH D70 MM300 90	Z7 22077	1	○	○	○
	BRUSH SPARE PART NYLON D.80	Z8 23005	1	○	○	○
	BRUSH SPARE PART NYLON D.100	Z8 23006	1	○	○	○
	BRUSH SPARE PART STEEL D100	Z8 23008	1	○	○	○
	BRUSHES CURRYCOMB D40 COMPLETE	Z7 22143	1	○	○	○
	PAINTBRUSH D40/80 BRISTLES COMPLETE	Z7 22045	1	○	○	○
	PAINTBRUSH D40/100 STEEL COMPLETE	Z7 22046	1	○	○	○
	PAINTBRUSH D50/100 BRISTLES COMPLETE	Z7 22047	1	○	○	○
	PAINTBRUSH D50/100 STEEL COMPLETE	Z7 22048	1	○	○	○
	ROT.BRUSHD100	Z8 24042	1	○	○	○
	ROUND BRUSH D200	Z8 24043	1	○	○	○
	ЩЕТКА D70 ЩЕТИНА В КОМПЛ.	Z7 22067	1	○	○	○
Шланги к пылесосам						
	50MM ANTI STATIC CUFF	Z7 20325	1	○	○	○













Базовая модель 3-фазного промышленного пылесоса с выносной турбиной

Accessories	Ref. no.	Min. required	T40W L50 5PP	T40W LP FM	T40W LP FM AU
 AIR HOSE D40MT5+SLEEVES	Z7 22362	1	○	○	○
 AIR HOSE D50MT5+SLEEVES	Z7 22363	1	○	○	○
 AIR HOSE D70MT5+SLEEVES	Z7 22364	1	○	○	○
 ANT.ANTIOIL HOSE D40 5MT	Z7 24178	1	○	○	○
 ANT.ANTIOIL HOSE D50 MT5	Z7 24179	1	○	○	○
 ANT.ANTIOIL HOSE D70 5MT	Z7 24180	1	○	○	○
 ANT.POL BLACK HOSE D40 MT3+SLEEVES	Z7 22368	1	○	○	○
 ANT.POL BLACK HOSE D40 MT5+SLEEVES	Z7 22371	1	○	○	○
 ANT.POL BLACK HOSE D50 MT3+SLEEVES	Z7 22369	1	○	○	○
 ANT.POL BLACK HOSE D50 MT5+SLEEVES	Z7 22372	1	○	○	○
 ANT.POL BLACK HOSE D70 MT3+SLEEVES	Z7 22370	1	○	○	○
 ANT.POL BLACK HOSE D70 MT5+SLEEVES	Z7 22373	1	○	○	○

Базовая модель 3-фазного промышленного пылесоса с выносной турбиной


Accessories	Ref. no.	Min. required	T40W L50 5PP	T40W LP FM	T40W LP FM AU
 FLEX CONDUCTIVE HOSE D50 MT3+ SLEEVES	Z7 22375	1	○	○	○
 FLEX CONDUCTIVE HOSE D50 MT5+ SLEEVES	Z7 22377	1	○	○	○
 FLEX HOSE D40MT5+SLEEVES	Z7 22360	1	○	○	○
 FLEX HOSE D50MT5+SLEEVES	Z7 22361	1	○	○	○
 HOSE ANT. ANTIOIL MT3 D50	Z7 24003	1	○	○	○
 HOSED40 POLYURETHAN MT3+SLEEVE	Z7 22297	1	○	○	○
 POL HOSE D40 MT5+SLEEVES	Z7 22365	1	○	○	○
 POL HOSE D50 MT5+SLEEVES	Z7 22366	1	○	○	○
 POL HOSE D70 MT5+SLEEVES	Z7 22367	1	○	○	○
 SLEEVE	22344200	1	○	○	○
 SLEEVE D40 PVC	Z7 23022	1	○	○	○
 SLEEVE D40 RUBBER	Z7 20001	1	○	○	○

Базовая модель 3-фазного промышленного пылесоса с выносной турбиной









Accessories	Ref. no.	Min. required	T40W L50 5PP	T40W LP FM	T40W LP FM AU
 SLEEVE D40ANTISTAT.RUBBER COMPONENT ATEX	40000212	1	○	○	○
 SLEEVE D50 PVC	Z7 23023	1	○	○	○
 SLEEVE D50 RUBBER	Z7 20002	1	○	○	○
 SLEEVE D50ANTISTAT.RUBBER COMPONENT ATEX	40000219	1	○	○	○
 SLEEVE D70 RUBBER	Z7 20003	1	○	○	○
 SLEEVE D70ANTISTAT.RUBBER COMPONENT ATEX	Z7 20310	1	○	○	○
 STEEL HOSE D50/D40 MT3 RED. AND FITTING	Z7 22378	1	○	○	○
 STEEL HOSE D70/D50 MT3 RED. AND FITTING	Z7 22379	1	○	○	○
 SYLICONE HOSE D40 /METER	Z7 24189	1	○	○	○
 TUBE D40 AIR MT.3 + SLEEVES COMP.WITH	Z7 22049	1	○	○	○
 TUBE D40 ATOXIC ANTISTATIC IN METERS	Z7 24028	1	○	○	○
 TUBE D40 FLEX MT.3+SLEEVES	Z7 22150	1	○	○	○












Базовая модель 3-фазного промышленного пылесоса с выносной турбиной

Accessories	Ref. no.	Min. required	T40W L50 5PP	T40W LP FM	T40W LP FM AU
 TUBE D40 RUBBER MT.3	Z7 24005	1	○	○	○
 TUBE D50 AIR MT3 + SLEEVES	Z7 22062	1	○	○	○
 TUBE D50 ATOXIC ANTISTATIC IN METERS	Z7 24029	1	○	○	○
 TUBE D50 FLEX MT.3+SLEEVES	Z7 22151	1	○	○	○
 TUBE D50 POLYURETHAN MT3+SLEEV	Z7 22298	1	○	○	○
 TUBE D70 AIR MT3 + SLEEVES	Z7 22063	1	○	○	○
 TUBE D70 ATOXIC ANTISTATIC IN METERS	Z7 24030	1	○	○	○
 TUBE D70 POLYURETHAN MT3+SLEEV	Z7 22299	1	○	○	○
 TUBE D70 RUBBER MT.3	Z7 24001	1	○	○	○
TUBE POLYURETHAN D40 IN M Шланг	Z7 24110	1	○	○	○
ПОЛИУРЕТАНОВЫЙ ШЛАНГ АНТИСТАТ. ЧЕРНЫЙ БЕЗ МУФТ 70	Z7 24117	1	○	○	○
ПОЛИУРЕТАНОВЫЙ ШЛАНГ БЕЗ МУФТ 70	Z7 24112	1	○	○	○
ПОЛИУРЕТАНОВЫЙ ШЛАНГ БЕЗ МУФТ 50	Z7 24111	1	○	○	○
ПРОВОДЯЩИЙ ШЛАНГ БЕЗ МУФТ 50	Z7 24181	1	○	○	○
 СТАЛЬНОЙ ШЛАНГ ПО МЕТРАЖУ (ЗА 1 М) БЕЗ МУФТ 40	Z7 24031	1	○	○	○











Базовая модель 3-фазного промышленного пылесоса с выносной турбиной

Accessories		Ref. no.	Min. required	T40W L50 5PP	T40W LP FM	T40W LP FM AU
	СТАЛЬНОЙ ШЛАНГ ПО МЕТРАЖУ (ЗА 1 М) БЕЗ МУФТ 50	Z7 24032	1	<input type="radio"/>	<input type="radio"/>	<input type="radio"/>
	СТАЛЬНОЙ ШЛАНГ ПО МЕТРАЖУ (ЗА 1 М) БЕЗ МУФТ 70	Z7 24033	1	<input type="radio"/>	<input type="radio"/>	<input type="radio"/>
	ТРУБКА ПОЛИУРЕТАН 40 АНТИСТАТИЧЕСКАЯ	40000211	1	<input type="radio"/>	<input type="radio"/>	<input type="radio"/>
	ТРУБКА ПОЛИУРЕТАН 50 АНТИСТАТИЧЕСКАЯ	40000218	1	<input type="radio"/>	<input type="radio"/>	<input type="radio"/>
	ШЛАНГ БЕЗ МУФТ 40	Z7 24052	1	<input type="radio"/>	<input type="radio"/>	<input type="radio"/>
	ШЛАНГ БЕЗ МУФТ 40	Z7 24024	1	<input type="radio"/>	<input type="radio"/>	<input type="radio"/>
	ШЛАНГ ПО МЕТРАЖУ БЕЗ МУФТ 50	Z7 24053	1	<input type="radio"/>	<input type="radio"/>	<input type="radio"/>
	ШЛАНГ ПО МЕТРАЖУ БЕЗ МУФТ 70	Z7 24026	1	<input type="radio"/>	<input type="radio"/>	<input type="radio"/>
Шланги и соединения						
	BENT CONNECTION D40 INOX	Z7 21033	1	<input type="radio"/>	<input type="radio"/>	<input type="radio"/>
	CONNECTION JOINT D40 INOX	Z7 22240	1	<input type="radio"/>	<input type="radio"/>	<input type="radio"/>
	CONNECTION TUBE D40 INOX	Z7 22229	1	<input type="radio"/>	<input type="radio"/>	<input type="radio"/>
	CONNECTION TUBE REG. D50 INOX COMPLETE	Z7 22221	1	<input type="radio"/>	<input type="radio"/>	<input type="radio"/>
	G.REDUCER D70/40 INOX COMPLETE	Z7 22235	1	<input type="radio"/>	<input type="radio"/>	<input type="radio"/>
	QUICK COUPLING D70 FE COMPLETE	Z7 22188	1	<input type="radio"/>	<input type="radio"/>	<input type="radio"/>
	REDUCER D40/32 INOX	Z7 22347	1	<input type="radio"/>	<input type="radio"/>	<input type="radio"/>
	REDUCER D50/32 INOX	Z7 22346	1	<input type="radio"/>	<input type="radio"/>	<input type="radio"/>



Базовая модель 3-фазного промышленного пылесоса с выносной турбиной

Accessories	Ref. no.	Min. required	T40W L50 5PP	T40W LP FM	T40W LP FM AU
 REDUCER D70/40 INOX	Z7 22224	1	○	○	○
 REDUCER D70/50 INOX	Z7 22225	1	○	○	○
 REG.REDUCER D50/40 INOX COMPLETE	Z7 22234	1	○	○	○
 REG.REDUCER D70/50 INOX COMPLETE	Z7 22236	1	○	○	○
 TIE D40-60	Z8 40040	1	○	○	○
 WYE D50/50/50 INOX	Z7 22146	1	○	○	○
Другое					
BAG TIGHT. BASKET D460	Z8 33329	1			
BASKET FOR CONTAINER COMP.	Z8 30216	1			
BRACKET EMPTYING BELT D460 COMPLETE	Z5 36074	1			
CARTRIDGE D200X400 DONALDSON	ZS08BL33008	1			
DISCHARGE KIT MS2-S3-T30S	4056000468	1			
EMPTYING BELT D460 COMPLETE	Z5 36073	1			
 FIXED WHEEL D.40 PVC GREY MOBILE SUCKER	Z8 20123	1			
FUNNEL FM D50 TO D80 FE	Z7 21014	1			
 HARMONIC SPRINGPIN LINK	Z7 20328	1			
KIT MECANICAL FLOAT S3B SS	4056000519	1			
 PIG SUPPORT TUBE D50	Z7 22099	1			

Базовая модель 3-фазного промышленного пылесоса с выносной турбиной












Accessories		Ref. no.	Min. required	T40W L50 5PP	T40W LP FM	T40W LP FM AU
	PIG SUPPORT TUBE D40	Z7 22101	1			
	PIG SUPPORT X RUBBER TUBE D50	Z7 22095	1			
	TRIM BASKET KIT D460 L100	40000915	1			
	РАСТРУБ Д40-Д80 ЖЕЛ	Z7 21019	1			
	РЕЗИНОВЫЕ ВСТАВКИ НАСАДКИ 500ММ	Z8 20087	1			
Насадка для пылесоса для влажной уборки						
	LIQ.SUCKER D40 MM500 FE COMPLETE	Z7 22168	1	○	○	○
	LIQ.SUCKER D50 MM500 FE COMPLETE	Z7 22167	1	○	○	○
	LIQUIDS SUCKER D40 MM400 FE COMPLETE	Z7 22028	1	○	○	○
	LIQUIDS SUCKER D50 MM400 FE COMPLETE	Z7 22027	1	○	○	○
Насадка						
	LIQ.SUCKER D50 MM400 INOX COMPLETE	Z7 22294	1	○	○	○
	LIQUIDS SUCKER D40 MM400 INOX COMPLETE	Z7 22296	1	○	○	○
	MOBILE SUCKER D40 MM400 INOX COMPLETE	40000216	1	○	○	○
	MOBILE SUCKER D50 MM400 INOX COMPLETE	40000223	1	○	○	○
	MOBILE SUCKER RUBBER 500 SIL SILICONE	Z8 20255	1	○	○	○
	PACK10 RUBBERS FIX.NOZZLE MM600-700	Z8 20297	1	○	○	○

Базовая модель 3-фазного промышленного пылесоса с выносной турбиной

Accessories		Ref. no.	Min. required	T40W L50 5PP	T40W LP FM	T40W LP FM AU
	PACK 10 STRIP MOBILE S. MM.400	Z8 23040	1	○	○	○
	PACK 10 STRIP MOBILE S. MM.500	Z8 23041	1	○	○	○
	PACK OF 10 RUBBERS 400 20086	Z8 20295	1	○	○	○
	PACK OF 10 RUBBERS 500 20087	Z8 20296	1	○	○	○
	PIGS D50 A D80	Z7 24009	1	○	○	○
В сборе						
	GRID AND VALVE D460 FE COMPLETE	Z5 60034	1	○	○	○
	KIT DEPRESSOR D460 FE D19 WITH TUBE D.19	Z5 60343	1	○	○	○
Фильтры						
	ABSOLUTE FILTER KIT T22-T40 T40W-VHC200	4056000523	1	○	○	○
	SAFE BAG D.460 STD	4084001014	1	○	○	○
	SAFETY FILTER BAG 460MM STD W SAFETY BLT	4084001244	1	○	○	○
	UPSTREAM ABSOLUTE FILTER KIT M.T40WP	4056000548	1			
Адаптеры						
	ADAPTER 50-40	Z7 22356	0	○	○	○
	ADAPTER 50-50	Z7 22357	0	○	○	○
	BAYO ADAPTER 50-40 COMP.	Z7 22381	1	○	○	○
	BAYO ADAPTER 50-50 COMP.	Z7 22382	1	○	○	○
Пылесборник						
	5PCS PAPER BAGS GS82	81584000	1			
	PACKAGE OF 5 BAGS D460 LDPE	4084001017	1			













Базовая модель 3-фазного промышленного пылесоса с выносной турбиной

● Standard equipment, ○ Supplementary accessories, □ Mountable equipment


Accessories	Ref. no.	Min. required	T40W L100 RS	T40W L100 C	T40W L100 SC
Шланги и соединения					
	BENT CONNECTION D40 FE	Z7 21013	1	○	○
	BENT CONNECTION D50 FE	Z7 21012	1	○	○
	BENT CONNECTION D50 INOX	Z7 21034	1	○	○
	BENT CONNECTION D50/40 Z.PLT.	Z7 22015	1	○	○
	BENT CONNECTION D50/70 FE	Z7 22153	1	○	○
	BENT CONNECTION D70 FE	Z7 21032	1	○	○
	CONNECTION JOINT D40 FE	Z7 21004	1	○	○
	CONNECTION JOINT D50 FE	Z7 21002	1	○	○
	CONNECTION JOINT D50 INOX	Z7 22241	1	○	○
	CONNECTION JOINT D70 FE	Z7 21000	1	○	○
	CONNECTION JOINT D70 INOX	Z7 22242	1	○	○
	CONNECTION TUBE D40 FE	Z7 21005	1	○	○



Базовая модель 3-фазного промышленного пылесоса с выносной турбиной






Accessories	Ref. no.	Min. required	T40W L100 RS	T40W L100 C	T40W L100 SC
 CONNECTION TUBE D50 FE	Z7 21003	1	○	○	○
 CONNECTION TUBE D50 INOX	Z7 22230	1	○	○	○
 CONNECTION TUBE D70 INOX	Z7 22231	1	○	○	○
 CONNECTION TUBE D70 STEEL	Z7 21001	1	○	○	○
 CONNECTION TUBE REG. D70 INOX COMPLETE	Z7 22222	1	○	○	○
 CONNECTION TUBE REGULAT. D70 COMPLETE	Z7 22113	1	○	○	○
 CONNECTION TUBE+REGULATION D50 COMPLETE	Z7 22058	1	○	○	○
 HOSE FITTING D50 PIN M	4072200388	1	○	○	○
 PIG SUPPORT X RUBBER TUBE D40	Z7 22096	1	○	○	○
 QUICK COUPLING D40 FE COMPLETE	Z7 22186	1	○	○	○
 QUICK COUPLING D50 FE COMPLETE	Z7 22187	1	○	○	○
 REDUCER D50/40 INOX	Z7 22223	1	○	○	○

Базовая модель 3-фазного промышленного пылесоса с выносной турбиной

Accessories	Ref. no.	Min. required	T40W L100 RS	T40W L100 C	T40W L100 SC
 REDUCER D70/40 FE	Z7 22002	1	○	○	○
 REDUCER IRON D50/32	Z7 22313	1	○	○	○
 REDUCER IRON D70/50	Z7 22001	1	○	○	○
 REDUCER REGULATION D.70/40 COMPLETE	Z7 22164	1	○	○	○
 REDUCER+REGULATION D50/40FE COMPLETE	Z7 22112	1	○	○	○
 REDUCTION 50/40 PIN M	4072200387	1	○	○	○
 TRIFURC.REG.D50/50/50/50 FE COMPLETE	Z7 22179	1	○	○	○
TRIFURCATION D50 +REGULATION	Z8 20234	1	○	○	○
 TRIFURCATION D50/40/40/40 FE	Z7 22260	1	○	○	○
 TRIFURCATION D70/50/50/50 FE	Z7 22259	1	○	○	○
 WYE D40/32/32 FE	Z7 22253	1	○	○	○
 WYE D40/40/40 ZINC PLT.	Z7 22061	1	○	○	○
 WYE D50/32/32 FE	Z7 22254	1	○	○	○














Базовая модель 3-фазного промышленного пылесоса с выносной турбиной









Accessories	Ref. no.	Min. required	T40W L100 RS	T40W L100 C	T40W L100 SC
 WYE D50/40/40 INOX	Z7 22261	1	○	○	○
 WYE D50/40/40 ZINC PLT.	Z7 22060	1	○	○	○
 WYE D50/50/50 ZINC PLT.	Z7 22059	1	○	○	○
 WYE D70/32/32 FE	Z7 22252	1	○	○	○
 WYE D70/40/40 FE	Z7 22111	1	○	○	○
 WYE D70/40/40 INOX	Z7 22262	1	○	○	○
 WYE D70/50/50 INOX	Z7 22263	1	○	○	○
 WYE D70/50/50 ZINC PLT.	Z7 22064	1	○	○	○
 WYE D70/70/70	Z7 22110	1	○	○	○
 WYE D70/70/70 INOX	Z7 22282	1	○	○	○
 WYE REG.50/50/50 INOX COMPLETE	Z7 22250	1	○	○	○
 WYE REG.70/50/50 INOX COMPLETE	Z7 22249	1	○	○	○















Базовая модель 3-фазного промышленного пылесоса с выносной турбиной

Accessories		Ref. no.	Min. required	T40W L100 RS	T40W L100 C	T40W L100 SC
	WYE REG. D40/40/40 COMPLETE	Z7 22114	1	○	○	○
	WYE REG.D50/50/50 FE COMPLETE	Z7 22056	1	○	○	○
	WYE+REG.D50/40/40 FE COMPLETE	Z7 22057	1	○	○	○
	WYE+REG.D70/50/50 FE COMPLETE	Z7 22065	1	○	○	○
Насадка для чистки труб						
	CURVED BRUSH FOR PIPES D40/100 FE COMPL	Z7 22132	1	○	○	○
	CURVED BRUSH FOR PIPES D40/200 FE COMPL	Z7 22134	1	○	○	○
	CURVED BRUSH FOR PIPES D50/100 FE COMPL	Z7 22131	1	○	○	○
	CURVED BRUSH FOR PIPES D50/200 FE COMPL	Z7 22133	1	○	○	○
Коническая насадка						
	CONIC END D40/50/20 COMPLETE	Z7 22142	1	○	○	○
	CONIC END D50/20 COMPLETE	Z7 22141	1	○	○	○
	CONIC TUBE D40 ANTISTATIC COMPONENT ATEX	40000214	1	○	○	○

Базовая модель 3-фазного промышленного пылесоса с выносной турбиной













Accessories		Ref. no.	Min. required	T40W L100 RS	T40W L100 C	T40W L100 SC
	CONIC TUBE D40 RUBBER	Z7 21011	1	○	○	○
	CONIC TUBE D40 SYLICONE	Z7 21086	1	○	○	○
	CONIC TUBE D50 ANTISTATIC COMPONENT ATEX	40000221	1	○	○	○
	CONIC TUBE D50 RUBBER	Z7 21010	1	○	○	○
	CONIC TUBE D70 RUBBER	Z7 21009	1	○	○	○
	CONICAL END	Z8 24046	1	○	○	○
Опция						
	100LT PRE-SEPARATOR FOR HOT SUBSTANCES	ZS07IC22004	1	○	○	○
	ACCESSORY FOR DRUMS ZINC.PLT.	Z7 22180	1	○	○	○
	BRACKET FOR CONTAINER LIFT MODELS	4056000394	1	○	○	○
	CAP FOR DRUMS D560 FE COMPLETE	Z7 22159	1	○	○	○
	CAP W.SMALL CYCLONE 460 FE COMPLETE	Z7 22185	1	○	○	○
	CAP W.SMALL CYCLONE 560 FE COMPLETE	Z7 22181	1	○	○	○
	KIT LIQUID STOP T40	4056000525	1	○	○	○
	REMOVABLE CYCLONE D460 FE COMPLETE BIG	Z5 60109	1	○	○	○
	SEPARATOR D360 L50 D50 FE COMPLETE	Z7 22104	1	○	○	○
	SEPARATOR D460 L100 D50 FE COMPLETE	Z7 22105	1	○	○	○
Набор аксессуаров						
	15ATEX ACCESSORIES KIT	Z7 24175	1	○	○	○
	ANTIOIL KIT OF ACC D40 MACH+FLOOR	4072400194	1	○	○	○

Базовая модель 3-фазного промышленного пылесоса с выносной турбиной

Accessories	Ref. no.	Min. required	T40W L100 RS	T40W L100 C	T40W L100 SC
 ANTIOIL KIT OF ACC D50 MACH+FLOOR	4072400195	1	○	○	○
 KIT AC.D50 EQUIPMENTS CLEANING	Z7 24156	1			
 KIT AC.D50 INDUSTRIAL CLEANING	Z7 24151	1			
 KIT ACC.D.40 GENERAL CLEANING	Z7 24145	1	○	○	○
 KIT ACC.D.50 GENERAL CLEANING	Z7 24146	1	○	○	○
 KIT FOR OVEN CLEANING D50/40	Z7 24193	1	○	○	○
 KIT FOR OVEN CLEANING D70/50	Z7 24192	1	○	○	○
KIT INLET X PAPER BAG D.70 COMP.WITH	Z5 60351	1	○	○	○
 SET OF ACC ATEX D40 FLOOR	Z7 24186	1	○	○	○
 SET OF ACC ATEX D40 MACHINES FLOOR	Z7 24185	1	○	○	○
 SET OF ACC ATEX D50 FLOOR	Z7 24183	1	○	○	○
 SET OF ACC ATEX D50 MACHINES	Z7 24184	1	○	○	○
 SET OF ACC D40 MACHINES	Z7 24187	1	○	○	○



Базовая модель 3-фазного промышленного пылесоса с выносной турбиной

Accessories	Ref. no.	Min. required	T40W L100 RS	T40W L100 C	T40W L100 SC
 SET OF ACC D50 MACHINES.FLOOR ATEX	Z7 24182	1	○	○	○
Удлинительные трубки					
 ALUM.EXTENSION D40 MT1 INLET PIN M/F	Z7 22386	1	○	○	○
 ALUMINIUM EXTENSION D50 MT1 INLET PIN	Z7 22385	1	○	○	○
 EXTENSION D40 MT.1 ALUMINIUM COMPLETE	Z7 22008	1	○	○	○
 EXTENSION D40 MT.2 ALUMINIUM COMPLETE	Z7 22007	1	○	○	○
 EXTENSION D40 MT.3 ALUMINIUM COMPLETE	Z7 22006	1	○	○	○
 EXTENSION D50 MT.1 ALUMINIUM COMPLETE	Z7 22005	1	○	○	○
 EXTENSION D50 MT.2 ALUMINIUM COMPLETE	Z7 22004	1	○	○	○
 EXTENSION D50 MT.3 ALUMINIUM COMPLETE	Z7 22003	1	○	○	○
 FLAT LANCE D40 INOX	40000213	1	○	○	○
 HANDGRIP D40 ALUMINIUM COMPLETE	Z7 22026	1	○	○	○
 HANDGRIP D40 CHROME PLT. COMPLETE	Z7 22121	1	○	○	○

Базовая модель 3-фазного промышленного пылесоса с выносной турбиной













Accessories		Ref. no.	Min. required	T40W L100 RS	T40W L100 C	T40W L100 SC
	HANDGRIP D40 INOX COMPLETE	40000215	1	○	○	○
	HANDGRIP D50 ALUMINIUM COMPLETE	Z7 22025	1	○	○	○
	HANDGRIP D50 CHROME PLT. COMPLETE	Z7 22122	1	○	○	○
	HANDGRIP D50 INOX COMPLETE	40000222	1	○	○	○
	HANDGRIP D70 ALUMINIUM COMPLETE	Z7 22091	1	○	○	○
	TELESCOPIC PROBE TUBE D40 FE	Z7 22053	1	○	○	○
	TELESCOPIC PROBE TUBE D50 FE	Z7 22054	1	○	○	○
	TELESCOPIC PROBE TUBE D70 FE	Z7 22055	1	○	○	○
Щелевая насадка						
	FLAT LANCE D40 MM500 PVC	Z7 24014	1	○	○	○
	FLAT LANCE D40 ZINC PLT.	Z7 21027	1	○	○	○
	FLAT LANCE D40/30X500 FE	Z7 22022	1	○	○	○
	FLAT LANCE D50 FE WITH INTERN.RIM	Z7 21074	1	○	○	○



Базовая модель 3-фазного промышленного пылесоса с выносной турбиной












Accessories	Ref. no.	Min. required	T40W L100 RS	T40W L100 C	T40W L100 SC
 FLAT LANCE D50 INOX	40000220	1	○	○	○
 FLAT LANCE D50 MM500 PVC	Z7 24013	1	○	○	○
 FLAT LANCE D50 ZINC PLT.	Z7 21026	1	○	○	○
 FLAT LANCE D50/40 ZINC PLT.	Z7 22021	1	○	○	○
 FLAT LANCE D70 MM1000 PVC	Z7 24012	1	○	○	○
 FLAT LANCE D70 ZINC PLT.	Z7 21028	1	○	○	○
 FLAT LANCE DIAL D40 FE COMP.DIAL NYLON	Z7 22088	1	○	○	○
 FLAT LANCE DIAL D40 FE COMPLETE DIAL	Z7 22024	1	○	○	○
 FLAT LANCE DIAL D50 FE COMP.DIAL NYLON	Z7 22089	1	○	○	○
 FLAT LANCE DIAL D50 FE COMPLETE DIAL	Z7 22023	1	○	○	○
 FLAT LANCE FITTING D.50 FE	Z7 21075	1	○	○	○
 LANCE D70 ALUMINIUM+HANDLES COMPLETE	Z7 22169	1	○	○	○

Базовая модель 3-фазного промышленного пылесоса с выносной турбиной

Accessories		Ref. no.	Min. required	T40W L100 RS	T40W L100 C	T40W L100 SC
	SCRAPING SUCKER D40 FE	Z7 22033	1	○	○	○
	SCRAPING SUCKER D40 INOX	Z7 22277	1	○	○	○
	SCRAPING SUCKER D50 FE	Z7 22034	1	○	○	○
	SCRAPING SUCKER D50 INOX	Z7 22278	1	○	○	○
	SCRAPING SUCKER D70 MM 200	Z7 22090	1	○	○	○
	SUCKER MM120ANTISTAT.RUBBER COMPONENT	Z7 21080	1	○	○	○
	SUCKER RUBBER MM120 GREY	Z7 21030	1	○	○	○
Насадка для пылесоса для сухой уборки						
	AUTOBUS SUCKER D50 200 AL. COMPLETE	Z7 22170	1	○	○	○
	BRUSH D40 MM220 30 COMPLETE	Z7 22193	1	○	○	○
	BRUSH D40 MM220 90 COMPLETE	Z7 22042	1	○	○	○
	BRUSH D40 MM300 30 COMPLETE	Z7 22194	1	○	○	○
	BRUSH D40 MM300 90 COMPLETE	Z7 22043	1	○	○	○
















Базовая модель 3-фазного промышленного пылесоса с выносной турбиной


Accessories	Ref. no.	Min. required	T40W L100 RS	T40W L100 C	T40W L100 SC
 BRUSH D40 MM400 30 COMPLETE	Z7 22195	1	○	○	○
 BRUSH D40 MM400 90 COMPLETE	Z7 22044	1	○	○	○
BRUSH D50 220 MM BRISTLES	Z8 23009	1	○	○	○
BRUSH D50 300 MM BRISTLES	Z8 23010	1	○	○	○
BRUSH D50 400 MM BRISTLES	Z8 23011	1	○	○	○
BRUSH D50 500 MM BRISTLES	Z8 23012	1	○	○	○
 BRUSH D50 MM220 30 COMPLETE	Z7 22196	1	○	○	○
 BRUSH D50 MM220 90 COMPLETE	Z7 22038	1	○	○	○
 BRUSH D50 MM300 30 COMPLETE	Z7 22197	1	○	○	○
 BRUSH D50 MM300 90 COMPLETE	Z7 22039	1	○	○	○
 BRUSH D50 MM400 30 COMPLETE	Z7 22198	1	○	○	○
 BRUSH D50 MM400 90 COMPLETE	Z7 22040	1	○	○	○
 BRUSH D50 MM500 30 COMPLETE	Z7 22199	1	○	○	○
 BRUSH D50 MM500 90 COMPLETE	Z7 22041	1	○	○	○
 BRUSH D70 MM500 90 COMPLETE	Z7 22093	1	○	○	○















Базовая модель 3-фазного промышленного пылесоса с выносной турбиной

Accessories	Ref. no.	Min. required	T40W L100 RS	T40W L100 C	T40W L100 SC
 MOB.SUCKER D50 MM500 FE COMPLETE	Z7 22147	1	○	○	○
 MOB.SUCKER STRIP D40 MM300 FE COMPLETE	Z7 22174	1	○	○	○
 MOB.SUCKER STRIP D40 MM400 FE COMPLETE	Z7 22138	1	○	○	○
 MOB.SUCKER STRIP D50 MM300 FE COMPLETE	Z7 22175	1	○	○	○
 MOB.SUCKER STRIP D50 MM400 FE COMPLETE	Z7 22137	1	○	○	○
 MOB.SUCKER STRIP D50 MM500 FE COMPLETE	Z7 22148	1	○	○	○
 MOB.SUCKER STRIP D70 MM500 FE COMPLETE	Z7 22149	1	○	○	○
 MOBILE SUCKER D40 MM300 FE COMPLETE	Z7 22171	1	○	○	○
 MOBILE SUCKER D40 MM400 FE COMPLETE	Z7 22030	1	○	○	○
 MOBILE SUCKER D50 MM300 FE COMPLETE	Z7 22172	1	○	○	○
 MOBILE SUCKER D50 MM400 FE COMPLETE	Z7 22029	1	○	○	○
 MOBILE SUCKER D70 MM500 FE COMPLETE	Z7 22092	1	○	○	○
 SUCKER D40 MM400 ALUMINIUM	Z7 22031	1	○	○	○

Базовая модель 3-фазного промышленного пылесоса с выносной турбиной











Accessories		Ref. no.	Min. required	T40W L100 RS	T40W L100 C	T40W L100 SC
	SUCKER D50 MM400 ALUMINIUM	Z7 22032	1	○	○	○
	SUCKER X FURNACES D40 MM400 FE COMPLETE	Z7 22272	1	○	○	○
	SUCKER X FURNACES D50 MM400 FE COMPLETE	Z7 22273	1	○	○	○
Круглая щетка - насадка						
	BRUSH D70 MM300 90	Z7 22077	1	○	○	○
	BRUSH SPARE PART NYLON D.80	Z8 23005	1	○	○	○
	BRUSH SPARE PART NYLON D.100	Z8 23006	1	○	○	○
	BRUSH SPARE PART STEEL D100	Z8 23008	1	○	○	○
	BRUSHES CURRYCOMB D40 COMPLETE	Z7 22143	1	○	○	○
	PAINTBRUSH D40/80 BRISTLES COMPLETE	Z7 22045	1	○	○	○
	PAINTBRUSH D40/100 STEEL COMPLETE	Z7 22046	1	○	○	○
	PAINTBRUSH D50/100 BRISTLES COMPLETE	Z7 22047	1	○	○	○
	PAINTBRUSH D50/100 STEEL COMPLETE	Z7 22048	1	○	○	○
	ROT.BRUSHD100	Z8 24042	1	○	○	○
	ROUND BRUSH D200	Z8 24043	1	○	○	○
	ЩЕТКА D70 ЩЕТИНА В КОМПЛ.	Z7 22067	1	○	○	○
Шланги к пылесосам						
	50MM ANTI STATIC CUFF	Z7 20325	1	○	○	○

Базовая модель 3-фазного промышленного пылесоса с выносной турбиной













Accessories	Ref. no.	Min. required	T40W L100 RS	T40W L100 C	T40W L100 SC
 AIR HOSE D40MT5+SLEEVES	Z7 22362	1	○	○	○
 AIR HOSE D50MT5+SLEEVES	Z7 22363	1	○	○	○
 AIR HOSE D70MT5+SLEEVES	Z7 22364	1	○	○	○
 ANT.ANTIOIL HOSE D40 5MT	Z7 24178	1	○	○	○
 ANT.ANTIOIL HOSE D50 MT5	Z7 24179	1	○	○	○
 ANT.ANTIOIL HOSE D70 5MT	Z7 24180	1	○	○	○
 ANT.POL BLACK HOSE D40 MT3+SLEEVES	Z7 22368	1	○	○	○
 ANT.POL BLACK HOSE D40 MT5+SLEEVES	Z7 22371	1	○	○	○
 ANT.POL BLACK HOSE D50 MT3+SLEEVES	Z7 22369	1	○	○	○
 ANT.POL BLACK HOSE D50 MT5+SLEEVES	Z7 22372	1	○	○	○
 ANT.POL BLACK HOSE D70 MT3+SLEEVES	Z7 22370	1	○	○	○
 ANT.POL BLACK HOSE D70 MT5+SLEEVES	Z7 22373	1	○	○	○



Базовая модель 3-фазного промышленного пылесоса с выносной турбиной

Accessories	Ref. no.	Min. required	T40W L100 RS	T40W L100 C	T40W L100 SC
 FLEX CONDUCTIVE HOSE D50 MT3+ SLEEVES	Z7 22375	1	○	○	○
 FLEX CONDUCTIVE HOSE D50 MT5+ SLEEVES	Z7 22377	1	○	○	○
 FLEX HOSE D40MT5+SLEEVES	Z7 22360	1	○	○	○
 FLEX HOSE D50MT5+SLEEVES	Z7 22361	1	○	○	○
 HOSE ANT. ANTIOIL MT3 D50	Z7 24003	1	○	○	○
 HOSED40 POLYURETHAN MT3+SLEEVE	Z7 22297	1	○	○	○
 POL HOSE D40 MT5+SLEEVES	Z7 22365	1	○	○	○
 POL HOSE D50 MT5+SLEEVES	Z7 22366	1	○	○	○
 POL HOSE D70 MT5+SLEEVES	Z7 22367	1	○	○	○
 SLEEVE	22344200	1	○	○	○
 SLEEVE D40 PVC	Z7 23022	1	○	○	○
 SLEEVE D40 RUBBER	Z7 20001	1	○	○	○

Базовая модель 3-фазного промышленного пылесоса с выносной турбиной








Accessories	Ref. no.	Min. required	T40W L100 RS	T40W L100 C	T40W L100 SC
 SLEEVE D40ANTISTAT.RUBBER COMPONENT ATEX	40000212	1	○	○	○
 SLEEVE D50 PVC	Z7 23023	1	○	○	○
 SLEEVE D50 RUBBER	Z7 20002	1	○	○	○
 SLEEVE D50ANTISTAT.RUBBER COMPONENT ATEX	40000219	1	○	○	○
 SLEEVE D70 RUBBER	Z7 20003	1	○	○	○
 SLEEVE D70ANTISTAT.RUBBER COMPONENT ATEX	Z7 20310	1	○	○	○
 STEEL HOSE D50/D40 MT3 RED. AND FITTING	Z7 22378	1	○	○	○
 STEEL HOSE D70/D50 MT3 RED. AND FITTING	Z7 22379	1	○	○	○
 SYLICONE HOSE D40 /METER	Z7 24189	1	○	○	○
 TUBE D40 AIR MT.3 + SLEEVES COMP.WITH	Z7 22049	1	○	○	○
 TUBE D40 ATOXIC ANTISTATIC IN METERS	Z7 24028	1	○	○	○
 TUBE D40 FLEX MT.3+SLEEVES	Z7 22150	1	○	○	○












Базовая модель 3-фазного промышленного пылесоса с выносной турбиной

Accessories	Ref. no.	Min. required	T40W L100 RS	T40W L100 C	T40W L100 SC
 TUBE D40 RUBBER MT.3	Z7 24005	1	○	○	○
 TUBE D50 AIR MT3 + SLEEVES	Z7 22062	1	○	○	○
 TUBE D50 ATOXIC ANTISTATIC IN METERS	Z7 24029	1	○	○	○
 TUBE D50 FLEX MT.3+SLEEVES	Z7 22151	1	○	○	○
 TUBE D50 POLYURETHAN MT3+SLEEV	Z7 22298	1	○	○	○
 TUBE D70 AIR MT3 + SLEEVES	Z7 22063	1	○	○	○
 TUBE D70 ATOXIC ANTISTATIC IN METERS	Z7 24030	1	○	○	○
 TUBE D70 POLYURETHAN MT3+SLEEV	Z7 22299	1	○	○	○
 TUBE D70 RUBBER MT.3	Z7 24001	1	○	○	○
TUBE POLYURETHAN D40 IN M Шланг	Z7 24110	1	○	○	○
ПОЛИУРЕТАНОВЫЙ ШЛАНГ АНТИСТАТ. ЧЕРНЫЙ БЕЗ МУФТ 70	Z7 24117	1	○	○	○
ПОЛИУРЕТАНОВЫЙ ШЛАНГ БЕЗ МУФТ 70	Z7 24112	1	○	○	○
ПОЛИУРЕТАНОВЫЙ ШЛАНГ БЕЗ МУФТ 50	Z7 24111	1	○	○	○
ПРОВОДЯЩИЙ ШЛАНГ БЕЗ МУФТ 50	Z7 24181	1	○	○	○
 СТАЛЬНОЙ ШЛАНГ ПО МЕТРАЖУ (ЗА 1 М) БЕЗ МУФТ 40	Z7 24031	1	○	○	○









Базовая модель 3-фазного промышленного пылесоса с выносной турбиной

Accessories		Ref. no.	Min. required	T40W L100 RS	T40W L100 C	T40W L100 SC
	СТАЛЬНОЙ ШЛАНГ ПО МЕТРАЖУ (ЗА 1 М) БЕЗ МУФТ 50	Z7 24032	1	<input type="checkbox"/>	<input type="checkbox"/>	<input type="checkbox"/>
	СТАЛЬНОЙ ШЛАНГ ПО МЕТРАЖУ (ЗА 1 М) БЕЗ МУФТ 70	Z7 24033	1	<input type="checkbox"/>	<input type="checkbox"/>	<input type="checkbox"/>
	ТРУБКА ПОЛИУРЕТАН 40 АНТИСТАТИЧЕСКАЯ	40000211	1	<input type="checkbox"/>	<input type="checkbox"/>	<input type="checkbox"/>
	ТРУБКА ПОЛИУРЕТАН 50 АНТИСТАТИЧЕСКАЯ	40000218	1	<input type="checkbox"/>	<input type="checkbox"/>	<input type="checkbox"/>
	ШЛАНГ БЕЗ МУФТ 40	Z7 24052	1	<input type="checkbox"/>	<input type="checkbox"/>	<input type="checkbox"/>
	ШЛАНГ БЕЗ МУФТ 40	Z7 24024	1	<input type="checkbox"/>	<input type="checkbox"/>	<input type="checkbox"/>
	ШЛАНГ ПО МЕТРАЖУ БЕЗ МУФТ 50	Z7 24053	1	<input type="checkbox"/>	<input type="checkbox"/>	<input type="checkbox"/>
	ШЛАНГ ПО МЕТРАЖУ БЕЗ МУФТ 70	Z7 24026	1	<input type="checkbox"/>	<input type="checkbox"/>	<input type="checkbox"/>
Шланги и соединения						
	BENT CONNECTION D40 INOX	Z7 21033	1	<input type="checkbox"/>	<input type="checkbox"/>	<input type="checkbox"/>
	CONNECTION JOINT D40 INOX	Z7 22240	1	<input type="checkbox"/>	<input type="checkbox"/>	<input type="checkbox"/>
	CONNECTION TUBE D40 INOX	Z7 22229	1	<input type="checkbox"/>	<input type="checkbox"/>	<input type="checkbox"/>
	CONNECTION TUBE REG. D50 INOX COMPLETE	Z7 22221	1	<input type="checkbox"/>	<input type="checkbox"/>	<input type="checkbox"/>
	G.REDUCER D70/40 INOX COMPLETE	Z7 22235	1	<input type="checkbox"/>	<input type="checkbox"/>	<input type="checkbox"/>
	QUICK COUPLING D70 FE COMPLETE	Z7 22188	1	<input type="checkbox"/>	<input type="checkbox"/>	<input type="checkbox"/>
	REDUCER D40/32 INOX	Z7 22347	1	<input type="checkbox"/>	<input type="checkbox"/>	<input type="checkbox"/>
	REDUCER D50/32 INOX	Z7 22346	1	<input type="checkbox"/>	<input type="checkbox"/>	<input type="checkbox"/>


Базовая модель 3-фазного промышленного пылесоса с выносной турбиной

Accessories	Ref. no.	Min. required	T40W L100 RS	T40W L100 C	T40W L100 SC
 REDUCER D70/40 INOX	Z7 22224	1	○	○	○
 REDUCER D70/50 INOX	Z7 22225	1	○	○	○
 REG.REDUCER D50/40 INOX COMPLETE	Z7 22234	1	○	○	○
 REG.REDUCER D70/50 INOX COMPLETE	Z7 22236	1	○	○	○
 TIE D40-60	Z8 40040	1	○	○	○
 WYE D50/50/50 INOX	Z7 22146	1	○	○	○
Другое					
BAG TIGHT. BASKET D460	Z8 33329	1	○	○	○
BASKET FOR CONTAINER COMP.	Z8 30216	1	○	○	○
BRACKET EMPTYING BELT D460 COMPLETE	Z5 36074	1	○	○	○
CARTRIDGE D200X400 DONALDSON	ZS08BL33008	1	○	○	○
DISCHARGE KIT MS2-S3-T30S	4056000468	1	○	○	○
EMPTYING BELT D460 COMPLETE	Z5 36073	1	○	○	○
 FIXED WHEEL D.40 PVC GREY MOBILE SUCKER	Z8 20123	1	○	○	○
FUNNEL FM D50 TO D80 FE	Z7 21014	1	○	○	○
 HARMONIC SPRINGPIN LINK	Z7 20328	1	○	○	○
KIT MECANICAL FLOAT S3B SS	4056000519	1	○	○	○
 PIG SUPPORT TUBE D50	Z7 22099	1	○	○	○

Базовая модель 3-фазного промышленного пылесоса с выносной турбиной

Accessories		Ref. no.	Min. required	T40W L100 RS	T40W L100 C	T40W L100 SC
	PIG SUPPORT TUBE D40	Z7 22101	1	○	○	○
	PIG SUPPORT X RUBBER TUBE D50	Z7 22095	1	○	○	○
	TRIM BASKET KIT D460 L100	40000915	1	○	○	○
	РАСТРУБ Д40-Д80 ЖЕЛ	Z7 21019	1	○	○	○
	РЕЗИНОВЫЕ ВСТАВКИ НАСАДКИ 500ММ	Z8 20087	1			
Насадка для пылесоса для влажной уборки						
	LIQ.SUCKER D40 MM500 FE COMPLETE	Z7 22168	1	○	○	○
	LIQ.SUCKER D50 MM500 FE COMPLETE	Z7 22167	1	○	○	○
	LIQUIDS SUCKER D40 MM400 FE COMPLETE	Z7 22028	1	○	○	○
	LIQUIDS SUCKER D50 MM400 FE COMPLETE	Z7 22027	1	○	○	○
Насадка						
	LIQ.SUCKER D50 MM400 INOX COMPLETE	Z7 22294	1	○	○	○
	LIQUIDS SUCKER D40 MM400 INOX COMPLETE	Z7 22296	1	○	○	○
	MOBILE SUCKER D40 MM400 INOX COMPLETE	40000216	1	○	○	○
	MOBILE SUCKER D50 MM400 INOX COMPLETE	40000223	1	○	○	○
	MOBILE SUCKER RUBBER 500 SIL SILICONE	Z8 20255	1	○	○	○
	PACK10 RUBBERS FIX.NOZZLE MM600-700	Z8 20297	1	○	○	○

Базовая модель 3-фазного промышленного пылесоса с выносной турбиной

Accessories		Ref. no.	Min. required	T40W L100 RS	T40W L100 C	T40W L100 SC
	PACK 10 STRIP MOBILE S. MM.400	Z8 23040	1	○	○	○
	PACK 10 STRIP MOBILE S. MM.500	Z8 23041	1	○	○	○
	PACK OF 10 RUBBERS 400 20086	Z8 20295	1	○	○	○
	PACK OF 10 RUBBERS 500 20087	Z8 20296	1	○	○	○
	PIGS D50 A D80	Z7 24009	1	○	○	○
В сборе						
	GRID AND VALVE D460 FE COMPLETE	Z5 60034	1	○	○	○
	KIT DEPRESSOR D460 FE D19 WITH TUBE D.19	Z5 60343	1	○	○	○
Фильтры						
	ABSOLUTE FILTER KIT T22-T40 T40W-VHC200	4056000523	1	○	○	○
	SAFE BAG D.460 STD	4084001014	1	○	○	○
	SAFETY FILTER BAG 460MM STD W SAFETY BLT	4084001244	1	○	○	○
	UPSTREAM ABSOLUTE FILTER KIT M.T40WP	4056000548	1			
Адаптеры						
	ADAPTER 50-40	Z7 22356	0	○	○	○
	ADAPTER 50-50	Z7 22357	0	○	○	○
	BAYO ADAPTER 50-40 COMP.	Z7 22381	1	○	○	○
	BAYO ADAPTER 50-50 COMP.	Z7 22382	1	○	○	○
Пылесборник						
	5PCS PAPER BAGS GS82	81584000	1	○	○	○
	PACKAGE OF 5 BAGS D460 LDPE	4084001017	1	○	○	○